
Reporte Anual de la Emisora Farmacias Benavides, S.A.B. de C.V.

(CNBV, ANEXO N)
Abril 2014



Av. Fundadores 935 Int. 301
Col. Valle del Mirador
Monterrey, N.L. México C.P. 64750
Tel. (01-81) 8389-9900
inversionista@benavides.com.mx
www.benavides.com.mx

"Reporte anual que se presenta de acuerdo con las disposiciones de carácter general aplicables a las emisoras de valores y a otros participantes del mercado".

Periodo que se presenta: Año terminado el 31 de diciembre de 2013

Características de los Títulos:

Clave de Cotización: BEVIDES

Número de Acciones

Acciones Serie "A", nominativas, BEVIDES A:

50'000,000

Acciones Serie "B", nominativas, BEVIDES B:

358'844,390

Total:

408'844,390

Dichos valores se encuentran inscritos en el Registro Nacional de Valores (RNV) en la sección de Valores y son objeto de cotización en la Bolsa Mexicana de Valores (BMV). La inscripción en el Registro Nacional de Valores no implica certificación sobre la bondad de los valores, solvencia de la emisora o sobre la exactitud o veracidad de la información contenida en el prospecto, ni convalida los actos que, en su caso, hubieren sido realizados en contravención de las leyes. Nota acciones fuera de la BMV 63,590, total de acciones 408,844,390.

ÍNDICE

I. Información General	4
A. Glosario de Términos y Definiciones	4
B. Resumen Ejecutivo.....	4
1. Carta del Director General de Farmacias Benavides, S.A.B. de C.V.....	4
2. Discusión de la Operación 2013.....	5
3. Desempeño de la Acción.....	8
C. Factores de Riesgo	8
D. Otros Valores Inscritos en el RNV	9
E. Cambios Significativos a los Derechos de Valores Inscritos en el RNV	9
F. Documentos de Carácter Público	9
II. La Compañía	10
A. Historia y Desarrollo de la Emisora.....	10
B. Descripción del Negocio.....	17
1. Actividad Principal	17
2. Canales de Distribución	18
3. Patentes, Licencias, Marcas y Otros Contratos	18
4. Principales Clientes	19
5. Legislación Aplicable y Régimen Tributario	20
6. Recursos Humanos	20
7. Desempeño Ambiental.....	21
8. Información de Mercado	21
9. Estructura Corporativa	21
10. Descripción de sus Principales Activos.....	22
11. Procesos Judiciales, Administrativos o Arbitrales Relevantes.....	22
12. Acciones Representativas del Capital Social.....	22
13. Dividendos	23
III. Información Financiera	24
A. Información Financiera Seleccionada.....	24
1. Resultados Años Completos:.....	24
2. Resultados Último Trimestre Reportado, Cuarto Trimestre 2013 vs. 2012:.....	26
B. Información Financiera por Línea de Negocio y Zona Geográfica	27
C. Informe de Créditos Relevantes	28
D. Comentarios y Análisis de la Administración sobre los Resultados de Operación y Situación Financiera de la Emisora	28
1. Resultados de la Operación.....	28
2. Situación financiera y recursos de capital.....	29
3. Control interno.	31
E. Estimaciones Contables Críticas	31
IV. Administración	32
A. Auditores Externos	32
B. Operaciones con Personas Relacionadas y Conflicto de Interés	32
C. Administradores y Accionistas	34
Principales Funcionarios	36
D. Estatutos Sociales y Otros Convenios.....	37
V. Mercado Accionario	46
A. Estructura Accionaria	46
B. Comportamiento de la acción en el Mercado de Valores	46

VI. Estados Financieros Dictaminados	48
Opinión de los Auditores Independientes.....	50 y 51
Estados Financieros	
Estados consolidados de situación financiera	52
Estados consolidados de utilidad integral	53
Estados consolidados de variaciones en el capital contable.....	54
Estados consolidados de flujo de Efectivo	55
Notas sobre los estados financieros	56

I. Información General

A. Glosario de Términos y Definiciones

<i>BMV</i>	Bolsa Mexicana de Valores, S.A.B. de C.V.
<i>La Compañía o la Sociedad</i>	Farmacias Benavides, S.A.B. de C.V.
<i>Farmacias Benavides</i>	Farmacias Benavides, S.A.B. de C.V. y Subsidiarias, así como su nombre comercial.
<i>La Emisora</i>	Farmacias Benavides, S.A.B. de C.V.
<i>FASA</i>	Farmacias Ahumada, S.A.
<i>IMS</i>	Empresa que provee de información de mercado a la industria farmacéutica.
<i>UDIs</i>	Unidades de Inversión
<i>Obligaciones</i>	Emisión de Obligaciones denominadas en UDIs convertibles en acciones serie "B" de opción al tenedor
<i>IFRS</i>	Normas contables internacionales, por sus siglas en inglés International Financial and Reporting Standards.
<i>Pesos o \$</i>	Significa la moneda de curso legal en México.
<i>UAFIRDA</i>	Utilidad antes del resultado financiero, impuestos, depreciación y amortización. Dicho indicador representa una medida para evaluar el desempeño operativo de la Compañía
<i>Pesos de valor de costo histórico modificado</i>	Significa que las operaciones ocurridas hasta el 31 de diciembre de 2008 están expresadas en pesos constantes de poder adquisitivo de esa fecha, y los efectos de operaciones ocurridas después de esa fecha están expresados en pesos nominales.

B. Resumen Ejecutivo

"Este resumen no pretende contener toda la información que pueda ser relevante para tomar decisiones de inversión sobre los valores que aquí se mencionan. Por lo tanto, el público inversionista deberá leer todo el Reporte Anual, incluyendo la información financiera y las notas relativas, antes de tomar una decisión de inversión. El resumen siguiente se encuentra elaborado conforme, y está sujeto, a la información detallada y a los estados financieros contenidos en este Informe Anual. Se recomienda prestar especial atención a la sección de "Factores de Riesgo" de este Informe Anual, para determinar la conveniencia de efectuar una inversión en los valores emitidos por la Emisora.

1. Carta del Director General de Farmacias Benavides, S.A.B. de C.V.

Estimados señores accionistas:

En base a nuestra visión de la compañía, en Farmacias Benavides nuestro principal compromiso es el de proveer salud y bienestar a las familias mexicanas. Para mí es un orgullo poder contribuir de esta manera con la generación de valor para nuestros clientes, nuestros empleados y ustedes nuestros accionistas.

Es de mi agrado, el poder comunicarles que durante el año 2013 los resultados positivos nos siguen acompañando:

- Record en ventas al llegar a más de 11 mil millones de pesos que representan un crecimiento de 4.3%
- Apoyados por nuestras marcas propias hemos logrado seguir apuntalando nuestro margen bruto el cual fue de 24.8%
- El flujo de operación (UAFIRDA) en línea con lo estimado cerró en 566 millones de pesos.
- La utilidad de operación refleja el favorable desempeño de la compañía al presentar un incremento de 26.1%

Tenemos la plena confianza en que lo mejor está por venir ya que hemos sentado las bases para el futuro crecimiento de la compañía. Iniciamos el proyecto de expansión más agresivo en la historia de Farmacias Benavides con el cual logramos la aperturas de más de 120 farmacias en nuevas plazas y nuestras áreas de influencia, la ciudad de México fue nuestro principal objetivo en donde tuvimos un ritmo de crecimiento de 3 sucursales por mes.

Dentro de estas aperturas, tengo el orgullo de comunicar nuestro nuevo formato Guapa Store con 4 sucursales enfocadas en el cuidado y la belleza de la mujer mexicana poniendo al alcance de todas ellas productos de la mejor calidad a precios muy accesibles, con esto, Farmacias Benavides demuestra estar a la vanguardia y en línea con las necesidades de nuestros clientes.

Buscamos todos los días crear una experiencia de compra satisfactoria para nuestros clientes, durante este año reforzamos la afiliación de clientes a nuestro programa para mayores de 45 años "Grandes Personas" con lo cual hemos apoyado fuertemente a la economía de dichos clientes otorgando medicamentos gratuitos que ayudan a completar tratamientos y a dar descuentos en toda la Farmacia. Además, realizamos el lanzamiento de nuestro programa de lealtad "Beneficio Inteligente" el cual en sus primeros tres meses logró afiliarse a más de 1 millón de clientes, mismos que todos los días utilizan su dinero electrónico para el pago de sus productos.

Con este tipo de programas, estamos enfocados en superar todos los días las expectativas de nuestros clientes y estamos plenamente seguros que si lo logramos, también superaremos las expectativas de nuestros accionistas.

Estamos comprometidos con el desarrollo y crecimiento de Farmacias Benavides en todo el país y estamos seguros que nos encontramos en la ruta adecuada para lograr que la compañía logre ser un referente de salud y bienestar a nivel nacional.

Por último, no quisiera dejar pasar esta oportunidad para agradecer el compromiso, trabajo y dedicación de todos nuestros colaboradores, el apoyo de nuestros proveedores y la preferencia de nuestros clientes.

José Luis Rojas Toledo
Director General – Farmacias Benavides S.A.B. de C.V.

2. Discusión de la Operación 2013

La Empresa

FARMACIAS BENAVIDES S.A.B. de C.V., con presencia en 21 estados y 153 ciudades del norte, centro y occidente de México, finaliza el año 2013 con un total de 882 farmacias con una venta de \$11,083 millones de pesos gracias a la preferencia y fidelidad de sus más de 105 millones de clientes. Al cierre del año la empresa empleaba a 7,841 colaboradores y contaba con una superficie de piso de venta de 206,760 metros cuadrados.

En 2013 Farmacias Benavides cumplió 96 años de historia en la comercialización de productos relacionados con la salud, bienestar y calidad de vida de sus clientes.

En octubre de 2010 Grupo Casa Saba adquirió el 97.8% de Farmacias Ahumada (FASA), cadena a la cual Farmacias Benavides pertenece desde 2002. Farmacias Benavides, al formar parte del grupo Casa Saba una de las mayoristas farmacéuticas y de cuidado e higiene personal más importantes en el mercado nacional, logra una gran sinergia de comercialización contando con un abasto oportuno y con buenas condiciones de mercado, además que al pertenecer al grupo sigue siendo una de las cadenas farmacéuticas a nivel internacional de mayor importancia.

Resultados 2013

Las ventas generadas en el período ascendieron a \$11,084 millones de pesos mexicanos de \$10,622 del año anterior teniendo un aumento del 4.3%. Esto se debe a un crecimiento tanto a nuevas tiendas como debido a la apertura de nuevas sucursales.

La utilidad bruta del período 2013 alcanzó los \$2,745 millones, presentando un crecimiento de 6.8% respecto a 2012.

Los gastos de administración y ventas del año sumaron \$2,174 millones vs. \$1,968 millones de 2012, es decir, un incremento de 10.5%, debido al crecimiento de 123 sucursales, 424 consultorios operando y la ampliación de la cobertura de servicio a domicilio.

El UAFIRDA alcanzado en el 2013 fue de \$566 millones (5.1% de la venta), presentando un incremento de 4.4% comparado con el mismo período de 2012.

La utilidad de operación acumulada del año fue de \$403 millones, lo cual representa un 26.1% de crecimiento

comparado con 2012.

La compañía obtuvo una utilidad antes de impuestos por \$425 millones y aumento su utilidad neta en un 15.7% con respecto al año anterior para alcanzar \$290 millones de pesos.

Desarrollo del Negocio

Como parte de plan anual de inversiones, se destinaron en el año 2013 cerca de \$274 millones de pesos a la implementación de proyectos, enfocados principalmente a la apertura de nuevas farmacias, remodelaciones de farmacias existentes, así como inversión en sistemas y logística para soportar los nuevos requerimientos por la expansión.

Nuestro plan de expansión es más ágil en su tiempo de ejecución, ya que se habilitan locales en lugar de construirlos, logrando optimización significativa en el tiempo y costo, con enfoque a mejores ubicaciones de mayor conveniencia para los clientes.

Estrategia Comercial

En año 2013, los esfuerzos comerciales se enfocaron en iniciativas que generaron mayor valor otorgado a nuestros clientes. Asimismo, nuestra estrategia de diferenciación frente a la competencia, nos dio excelentes resultados al consolidar los negocios adyacentes a nuestra Farmacia, principalmente Consultorios y Servicio a Domicilio.

Este año nuestras Marcas Propias han incrementado su valor en el mercado, nuestros clientes han recibido y aceptado nuestra propuesta comercial, destacando las marcas Cure Pharma y Genexx. Adicionalmente en 2013 creamos la línea de genéricos Premium: GOLD FARMA. En este sentido, contamos con un portafolio robusto el cual contribuye a ser la mejor opción en precio, calidad y presentación en el mercado de genéricos.

Otra importante estrategia para la creación de valor durante 2013 fue nuestro programa de lealtad "GRANDES PERSONAS", con el hemos logrado consolidarnos en programas de beneficios farmacéuticos enfocados al adulto mayor que regularmente padece enfermedades crónico degenerativas. El objetivo está claro, fidelizar y maximizar el consumo de nuestros clientes en la etapa más importante de su vida.

Para fortalecer nuestros programas de lealtad también lanzamos un nuevo programa de dinero electrónico, llamado Tarjeta de BENEFICIO INTELIGENTE – BI, la cual nos permite ofrecer una fidelización con beneficios reales y presentados de manera transparente a nuestros clientes, sin duda ésta última es la fortaleza más evidente del éxito de nuestra tarjeta BI.

En este año, lanzamos un nuevo concepto de tienda - GUAPA STORE - con 4 sucursales enfocadas en el cuidado y la belleza de la mujer mexicana poniendo al alcance de todas ellas productos de la mejor calidad a precios muy accesibles, con esto, Farmacias Benavides demuestra estar a la vanguardia y en línea con las necesidades de nuestros clientes.

En Benavides reconocemos que para nuestros clientes encontrar oportunamente su medicamento es muy importante, es por eso que lanzamos el programa "SI HAY", el cual tiene como lema VEN Y SURTE TU RECETA SIN PROBLEMAS, garantizando el surtido a un precio justo.

Particularmente este año se presentó un mercado contraído, lo cual se tornó en un ambiente altamente competitivo en precio, sin embargo gracias a una agresiva estrategia promocional en el piso de venta, nos permitió apuntalar ticket promedio y unidades por ticket, lo cual nos generó incremento en la venta.

Desarrollo Inmobiliario

En el transcurso del año 2013, Farmacias Benavides abrió al público 123 sucursales y cerró 13 sucursales, concluyendo el año con 882 sucursales y completando 206,760 metros cuadrados de piso de ventas. Ampliamos nuestra presencia en 32 nuevas ciudades y 3 nuevos Estados.

Se enfocaron los esfuerzos en la apertura de locales ubicados en el centro del país, particularmente en la Ciudad de México y el Estado de México.

Logística y Distribución

En este año el Centro de Distribución Logística (CEL) continuó con la mejora en sus procesos los cuales nos permitieron brindar un mejor servicio a todas nuestras sucursales. Dentro de los proyectos de mayor impacto, fue una reestructuración del Slotting del Centro de Distribución la cual permitió un aumento en la productividad del CEL del 12 % vs 2012. Este aumento en la productividad ayudo a cumplir con nuestros tiempos de entrega en sucursales así como para lograr una disminución en nuestros gastos operativos totales soportando una mayor carga de trabajo bajo un costo de producción más bajo, la productividad se detalla a continuación:

- Las piezas recibidas en el Centro de Distribución Logística (CEL) aumentaron en un 13.2 % vs 2012
- Las piezas despachadas en el Centro de Distribución Logística (CEL) aumento en un 9 % vs 2012
- Nuestra calidad de surtido a sucursales fue de 99.8 %
- Nuestra tasa de surtido de sucursales fue de 99.9 %

En el 2013 los resultados del proyecto control y monitoreo de Merma dieron resultados sobresalientes, en donde se obtuvo una disminución en la merma 2013 de \$ 2 mdp vs 2012. Adicionalmente, se crearon sub-rutas de transporte y sinergias con los transportistas para lograr una eficiente operación con bajos costos soportando la integración de las nuevas aperturas realizadas en el 2013.

Capital Humano

Durante el 2013 el aumento de 123 sucursales y 120 consultorios nos permitieron generar empleos y proporcionar nuevas oportunidades de desarrollo interno para nuestro personal. Así mismo pusimos especial enfoque en construir un ambiente de trabajo atractivo con capacitación y oportunidades de crecimiento para los colaboradores.

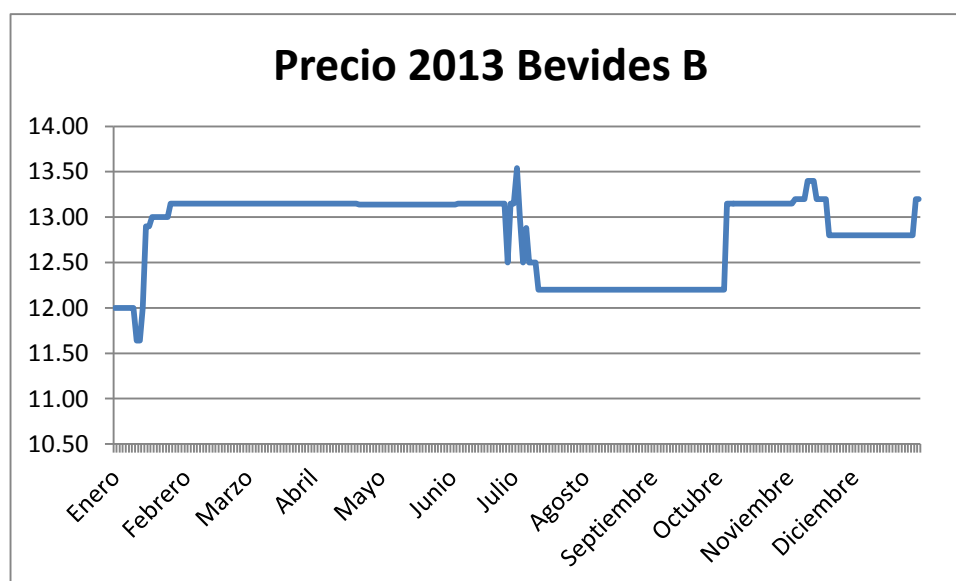
Como en años anteriores, con el fin de dar soporte a este objetivo, llevamos a cabo la Convención anual, donde reconocemos a los 500 mejores Vendedores, Subgerentes y Gerentes de la Operación; la cual se realizó en Cancún, Quintana Roo.

Cabe mencionar que gracias a la implementación de tecnología de punta al área de capacitación con el sistema de adiestramiento en línea el 81.58% de nuestro personal cuenta con el total de capacitación básica a través de esta plataforma.

Además este año se crearon 9 sucursales escuela logrando cerrar con 12 a nivel nacional, en donde la capacitación a través de esta modalidad, nos permite tener un programa de entrenamiento para colaboradores de nuevo ingreso. En él se imparten clases teóricas y talleres para practicar dentro de una "mini-sucursal" los temas más importantes de la atención a clientes y operación de una sucursal (manejo de cajas, farmacia, foto, ventas, protocolo de venta y servicio, planogramación, procedimientos, entre otros). Cerrando en el 2013 con el 51.73% de colaboradores capacitados a través de este programa de entrenamiento.

3. Desempeño de la Acción

La acción de la Emisora registró un precio de \$12.00 por acción el 2 de enero de 2013, con fluctuaciones menores para finalmente cerrar el año en \$13.20. La siguiente gráfica muestra su desempeño durante el año:



C. Factores de Riesgo

Los posibles adquirentes de las acciones o los certificados bursátiles emitidos por la Compañía deben considerar cuidadosamente toda la información contenida en este Reporte Anual y, en especial, los factores de riesgo que se describen a continuación. Estos factores no son los únicos a los que se enfrenta la Compañía. Asimismo, hay riesgos o incertidumbres que la Compañía desconoce, así como algunos que la Compañía considera actualmente que no son importantes. Dichos riesgos, así como los riesgos mencionados a continuación, podrían tener un efecto significativo adverso sobre las operaciones, liquidez, y la situación financiera o los resultados de operación de la Compañía. La forma y magnitud en que cada uno de dichos factores de riesgo pudiera impactar a la Compañía dependerá, en todo caso, de la naturaleza del evento o de la situación en que se encuentra la industria en general o la Compañía en particular, por lo que la Compañía no puede anticipar la forma y magnitud de dicho impacto.

Cambios en Regulaciones Gubernamentales.

Nuestras operaciones están sujetas principalmente a leyes y reglamentos en materia de salubridad, tales como comercialización de medicamentos, comercialización de insumos para la salud, comercialización y almacenamiento de estupefacientes y psicotrópicos, comercialización de cigarrillos, entre otros.

En 2013, el Gobierno mexicano aprobó una reforma tributaria integral. La reforma fiscal, que entró en vigor el 1 de enero de 2014, contiene numerosas disposiciones que nos afectan, como la imposición de un impuesto del 10% sobre los dividendos que decreten las entidades públicas, la homologación del IVA en Frontera, así como la aplicación de IEPS en ciertos Alimentos y Bebidas.

La promulgación de leyes y reglamentos más estrictos, o una interpretación más estricta de las leyes y reglamentos existentes, podrían imponernos nuevas obligaciones, restricciones o derivar en la necesidad de realizar inversiones adicionales en materia de control sanitario, con lo cual podría verse temporalmente afectada nuestra operación.

D. Otros Valores Inscritos en el RNV

En los últimos tres años la empresa ha cumplido oportunamente con la entrega de toda la información anual y trimestral de carácter financiero, económico, contable, administrativo y jurídico que está obligada a presentar en virtud de que sus valores se encuentran inscritos en el Registro Nacional de Valores.

De igual forma la Emisora ha informado oportunamente los eventos relevantes relacionados con ella. Todo lo anterior según lo establece la Ley del Mercado de Valores, las Disposiciones de carácter general aplicables a las emisoras de valores y a otros participantes del mercado, así como el Reglamento Interior de la BMV.

E. Cambios Significativos a los Derechos de Valores Inscritos en el RNV

Durante el ejercicio 2013 las acciones representativas del capital social de Farmacias Benavides, S.A.B. de C.V., no han sufrido cambio en los derechos que otorgan a sus tenedores.

F. Documentos de Carácter Público

Esta Emisora comunica que toda la documentación relativa al Informe Anual, así como información trimestral y anual de períodos anteriores, comunicados de prensa, eventos relevantes, etc., se encuentra a la entera disposición del Público Inversionista, y ha sido debidamente presentada ante la BMV y a la Comisión Nacional Bancaria y de Valores, por lo que pone a la orden copias de estos documentos en las siguientes direcciones:

BMV: <http://www.bmv.com.mx>

Sitio Corporativo de Relaciones con Inversionistas: <http://www.benavides.com.mx>

Relaciones con Inversionistas:

[Ing. Francisco Castro Vieyra](#)

Avenida Fundadores 935, Col. Valle del Mirador

Monterrey, N.L. C.P. 64750, México

Correo electrónico: inversionistas@benavides.com.mx

Tel: (81) 8150-7700 Fax: (81) 8150-7718

II. La Compañía

A. Historia y Desarrollo de la Emisora

El nombre comercial de Farmacias Benavides, S.A.B. de C.V. y sus Subsidiarias es **FARMACIAS BENAVIDES**.

Farmacias Benavides, S.A.B. de C.V. es la compañía tenedora de acciones, misma que fue constituida en enero de 1963, con duración indefinida, según los estatutos vigentes. Sin embargo, los orígenes de Farmacias Benavides se remontan hacia 1917 bajo el nombre de "Botica del Carmen".

Oficinas Principales

Las oficinas corporativas se ubican en:

Av. Fundadores 935 Int. 301
Colonia Valle del Mirador
Monterrey, N.L. México C.P. 64750
Tel. (01-81) 8150 - 7700

Constitución de la Emisora

Farmacias Benavides, S.A.B. de C.V. se constituyó el 1° de enero de 1963 bajo el nombre de Servicios Comerciales y Contables, S.A.

En diciembre del año 1986, Servicios Comerciales y Contables se transformó de Sociedad Anónima a una Sociedad Anónima de Capital Variable.

Posteriormente, en octubre de 1991, Servicios Comerciales y Contables, S.A. de C.V., cambió su denominación social a la de Far-Ben, S.A. de C.V., y el 19 de septiembre de 2003, por resolución de la Asamblea General Extraordinaria de Accionistas, Far-Ben, S.A. de C.V. cambió su denominación social por la de Farmacias Benavides, S.A. de C.V. pasando a su vez a ser la empresa operadora de las unidades de negocio en todo el país.

Derivados de las reformas a la Ley del Mercado de Valores publicadas en el Diario Oficial de la Federación el 30 de diciembre de 2005, la Asamblea General Extraordinaria de Accionistas celebrada el 17 de octubre de 2006, adoptó la expresión "Bursátil" o "B" en su denominación social, conformando su denominación actual, Farmacias Benavides, S.A.B. de C.V.

Historia de la Emisora

1917. El origen de las compañías que conforman a Farmacias Benavides, S.A.B. de C.V. y Subsidiarias, data hacia el año de 1917 cuando Don Felipe de Jesús Benavides Guerra, adquiere la ya existente "Botica del Carmen" en Monterrey, Nuevo León, establecimiento dedicado principalmente a la elaboración de medicamentos. Se iniciaron las actividades de menudeo y distribución de mayoreo de medicinas.

1935. Con el propósito de fortalecer la distribución de mayoreo se constituye Droguería Benavides, S.A.

1940. Se inicia el despliegue comercial con la apertura de una farmacia más, tanto en la ciudad de Monterrey, N.L. como en Torreón, Coah., bajo el nombre comercial de Farmacias Benavides; término con el cual se distinguen en adelante las nuevas farmacias que opera la organización.

1942. Se incursiona con farmacias en cinco importantes plazas: Matamoros, Reynosa y Tampico, Tamps., Saltillo Coah. y Durango, Dgo.

1947. Farmacias Benavides introduce el concepto de Cafeterías, como una diversificación de negocios y servicios al Cliente.

1956. Se fortalece el enfoque de tiendas que ofrecen artículos de conveniencia como complemento a la farmacia, brindando al consumidor una amplia gama de mercancías tales como perfumería, cosméticos, fotografía, abarrotes, higiene personal, juguetería y dulcería entre otros.

1960-1970. Se incrementa la participación en nuevos mercados, principalmente en el noroeste del país, mediante la compra de Boticas Moebius, Farmacia San Rafael y Boticas Moderna, S.A.

1987. Se inicia la comercialización de equipo y material médico para hospitales, con la adquisición de la empresa Diamedic, S.A. de C.V.

1988. Se adquiere Boticas La Palma, S.A. de C.V. con 30 sucursales, consolidando la presencia en las plazas de Torreón, Coah., Gómez Palacio, Lerdo y Durango en el estado de Durango.

1989. Se compra la empresa Farmacias Levi, S.A. de C.V., incursionando en la región Occidente del país, principalmente en las ciudades de Guadalajara, Jal., Tepic, Nay., León y Guanajuato, Gto.

1990. Se inicia la expansión de comercialización de material y servicio fotográfico, al adquirirse las empresas Foto Viza, S.A. de C.V. y Cámaras y Películas, S.A. de C.V. ofreciendo servicio de revelado e impresión de fotografías, así como venta de productos relacionados.

1992. Se realiza la apertura de 60 nuevas farmacias en las diferentes zonas en donde se opera. Al término de ese año sumaban ya 309 farmacias bajo el nombre comercial de Farmacias Benavides. En octubre se obtuvo autorización para inscribir sus Acciones en la Sección de Valores del Registro Nacional de Valores e Intermediarios, así como para llevar a cabo la Oferta Pública de las mismas.

1993. Se realiza la Oferta Pública Primaria y Secundaria de Acciones con la clave de pizarra BEVIDES, quedando en poder del gran público inversionista el 24% del capital social de la compañía. Al cierre del año contaba con 371 sucursales, distribuidas en 86 ciudades, en 15 estados de la República Mexicana.

1994. Durante este período se desarrollaron 76 nuevos puntos de venta, con el objetivo de estar cada vez más cerca del cliente y totalizando 447 sucursales en 16 estados de la República Mexicana.

1995. Con el cierre de un número limitado de tiendas que no operan de acuerdo a los estándares de la compañía, se reubicaron 10 tiendas y remodelaron otras 12 bajo el formato de "Minisúper", e incluyendo por primera vez los bienes perecederos.

1996. Reinicia su proceso de expansión, adquiriendo la cadena de farmacias Del Paseo con 10 sucursales ubicadas precisamente en las áreas aledañas a hospitales y clínicas, buscando la mayor cercanía y facilidad a los consumidores. Se incrementa a 470 el número de tiendas con el formato tradicional de las Farmacias Benavides, 218 de ellas cuentan con laboratorios de revelado fotográfico. Al cierre de 1996 el número total de tiendas asciende a 522.

1997. A principios de año se adquirió el 50% del capital social de Droguería y Farmacia el Fénix, cadena de farmacias con sede en la ciudad de Tampico con 124 años de existencia y que cuenta con 54 sucursales. En Mayo se realiza una Emisión de Obligaciones: "Oferta Pública de 2,250,000 Obligaciones Convertibles a Opción del Tenedor en Acciones Serie "B", Denominadas en Unidades de Inversión (UDIS) con valor nominal de 100 Unidades de Inversión cada una con vencimiento el 13 de Junio 2002.

1998. Se lleva a cabo la firma de un convenio de distribución con Casa Autrey (hoy Casa Saba), mediante el cual se garantiza el suministro de productos farmacéuticos y no farmacéuticos, permitiendo a la empresa eficientar la cadena de abasto y enfocarse a su giro principal que es la comercialización de productos, reduciendo sus costos además de cerrar los tres centros de distribución con que cuenta, ubicados en Monterrey, Guadalajara y Hermosillo.

2000. Como parte de un proceso de mejora administrativa se reduce el número de razones sociales con la finalidad de agrupar las operaciones de la organización.

2001. Farmacias Benavides entró en un proceso de reestructura integral, consolidando la base de operación, poniendo en marcha cinco importantes iniciativas: Reingeniería en los sistemas de mercadería y costeo; alineación estratégica; productividad organizacional; mejoramiento de la estructura de capital; reflejar adecuadamente la situación financiera de la compañía.

2002. Durante este año, en agosto, Farmacias Benavides firma el Acuerdo de Entendimiento con Farmacias Ahumada, S.A. (FASA), para la adquisición del control de la compañía. La operación involucra una aportación de capital conjunto de FASA con la familia Benavides y la restructuración de la deuda bursátil. De esta forma, FASA pasaría a tener el control de la compañía con un porcentaje no menor al 51%.

En noviembre aumenta el capital social de Farmacias Benavides, S.A.B. de C.V. en su parte variable en la cantidad de \$737 millones de pesos mediante la emisión de 368.5 acciones serie "B" y se nombra al señor Álvaro Rodríguez Arregui como nuevo Director General de la sociedad.

El 23 de diciembre la Emisora concluyó exitosamente el proceso de capitalización de la empresa al recibir en su conjunto aportaciones en efectivo por \$512,117,056 M.N. Farmacias Ahumada aportó \$450,000,000 M.N. mientras que los Accionistas Benavides aportaron \$60,000,000 M.N. y el público inversionista, ejerciendo su derecho de preferencia, aportó \$2,117,056 M.N. adicionales. De esta forma Farmacias Ahumada, considerada como una de las 10 mejores cadenas de farmacias del mundo, toma el control de Farmacias Benavides con una tenencia del 68% de las acciones de esta compañía.

2003. Durante este año, la compañía se concentró en la restructuración y reordenamiento financiero y operativo de su negocio, para lograr una estrategia de precios competitiva y una renovada mezcla de productos.

El 9 de enero se reúne por primera ocasión el nuevo Consejo de Administración presidido por el señor Jaime Benavides Pompa, luego de haber concluido la capitalización por parte de Farmacias Ahumada.

En febrero se da inicio al programa de remodelaciones al re-inaugurar la primera farmacia con la nueva imagen corporativa que se implementará en el resto de la cadena. Esta iniciativa representa una de las más relevantes para llevar a cabo la transformación del negocio y orientarlo más definidamente hacia las necesidades de sus clientes. Se remodelaron 286 farmacias en la región noreste y occidente de México (más de la mitad de la Cadena) en el 2003, invirtiendo más de \$120 millones de pesos en este esfuerzo.

Este mismo programa contempló el cierre de 50 puntos de venta, incluyendo siete cafeterías que operaban bajo el nombre comercial Ben's y 19 tiendas fotográficas Fotoviza y Cámaras y Películas, por no ser del negocio principal y retomar nuestro objetivo principal de concentrar todas las operaciones en las farmacias para satisfacer y exceder las demandas de nuestros clientes.

En agosto, renuncia Álvaro Rodríguez Arregui como Director General de Farmacias Benavides asumiendo este cargo de forma interina el señor Jaime Poblete Stambuk, quien se desempeñaba como Director de Administración y Finanzas de la empresa.

El 19 de Septiembre de 2003, se aprobó en Asamblea Extraordinaria de Accionistas el cambio de denominación social de Far-Ben, S.A. de C.V., por el de Farmacias Benavides, S.A. de C.V., convirtiéndose ésta última en la operadora de todas las farmacias. Además, se acordó escindir una subsidiaria, constituir dos nuevas entidades de servicios e iniciar el proceso de liquidación de dos empresas subsidiarias.

En octubre del 2003 inicia la licitación para la venta de inmuebles tanto de farmacias en operación como de locales que no son propiamente del giro del negocio y de esta forma optimizar la estructura de los activos de la compañía e invertir en activos productivos buscando mejorar la rentabilidad de la compañía.

Entra en operación el nuevo Centro de Distribución de 17,500 metros cuadrados ubicado en Guadalupe, N.L., utilizando las mejores prácticas de logística y distribución de FASA en Chile, con el propósito de mejorar el abasto y surtido de mercancía a sucursales manteniendo nuestro compromiso de mejorar el servicio al cliente ofreciendo mejor precio y mayor variedad de productos. El proyecto inició operaciones en el mes de Noviembre 2003, surtiendo principalmente a las farmacias ubicadas al norte y occidente del país. La inversión realizada en este proyecto fue de más de \$31 millones de pesos.

2004. En el mes de Enero el Señor Walter Westphal Urrieta asumió el cargo de Director General de la Compañía. Jaime Poblete Stambuk, quien se desempeñó como Director General Interino por los últimos seis meses, retoma sus funciones como Director de Administración y Finanzas de la Compañía.

En febrero Farmacias Benavides se cambia a su nuevo domicilio:

Av. Fundadores 935 Int. 301
Col. Valle del Mirador
Monterrey, N.L. México C.P. 64750
Tel. (01-81) 8389-9900

Con la nueva administración de FASA, la compañía pagó dividendos a los accionistas, conforme al acuerdo tomado en la Asamblea General Ordinaria de Accionistas celebrada el 1 de Abril del 2004, donde se autorizó el pago de dividendos a razón de \$0.0792 pesos por acción.

Farmacias Benavides concluye exitosamente con la remodelación total de sus 506 puntos de venta e inicia el proceso de crecimiento programado para el año del 2005.

2005. En el mes de marzo, la Emisora dio por terminada su participación del 50% de la empresa Droguería y Farmacias El Fénix S.A. de C.V que mantenía desde 1997, según acuerdo aprobado por la asamblea de accionistas de esta última. Bajo este convenio de separación, Farmacias Benavides asumió a partir del 21 de mayo el control de 30 puntos de venta, de los 59 que operaba El Fénix, las farmacias que se incorporaron a la cadena se ubican en las ciudades de: Matamoros y Río Bravo en Tamaulipas; Ciudad Juárez y Chihuahua en el Estado de Chihuahua; San Luis Potosí; Uruapan en Michoacán; Aguascalientes; Tuxpan, Tempoal y Poza Rica en Veracruz.

En abril, se paga dividendos a los accionistas por segundo año consecutivo, conforme al acuerdo tomado en la Asamblea General Ordinaria de Accionistas celebrada el 21 de Abril del 2005, donde se autorizó el pago de dividendos a razón de \$0.165 pesos por acción.

En mayo renuncia el Lic. Enrique Mendoza Díaz como Director de Operaciones asumiendo su cargo el Sr. José Ramiro Garza Elizondo, con una trayectoria de 18 años acumulando importantes logros en la organización.

Además se formaliza la creación de la nueva Dirección de Desarrollo Inmobiliario, cuyo objetivo es dirigir los planes de expansión de la Compañía, para lo cual se ha decidido nombrar en dicho cargo al Ing. Fernando Benavides Saucedo, que ocupaba el cargo de Director de Sistemas, que a su vez fue reemplazado por el Ing. Marco Antonio Cortazar García, ocupando la Gerencia de Sistemas.

Asimismo, en el mes de mayo de 2005, Farmacias Benavides terminó con el proceso de liquidación de sus empresas subsidiarias Droguería Benavides, S.A. de C.V. y Benavides de Monterrey, S.A. de C.V.

En el mes de octubre, la Asamblea General Ordinaria de Accionistas después de revisar que la Sociedad seguiría cumpliendo con las limitaciones financieras, se tomó el acuerdo repartir un dividendo a razón de \$0.191 pesos por cada acción representativa del capital social de la Sociedad. El importe pagado por concepto de dividendo fue la cantidad de \$78,089,278.49 pesos.

En octubre, la Emisora fue notificada de la presentación de una demanda ordinaria mercantil entablada por los Sres. Domingo y Felipe Benavides Pompa y sus respectivos cónyuges en su contra y en contra de otras personas, incluyendo ciertos accionistas de la sociedad. Los demandantes pretenden la nulidad de diversos actos celebrados en su representación por otros miembros de la familia Benavides, por apartarse, según su dicho, de las facultades que les habían sido conferidas. La demanda presentada no compromete de forma operativa y patrimonial a Farmacias Benavides, la misma se encuentra radicada en el juzgado Cuarto de Distrito en Materia Civil en el Distrito Federal y se tramita bajo el expediente 184/2005. Farmacias Benavides sigue con su operación normal de negocios, sin ningún cambio por estas circunstancias.

En el 2005, se abrieron 14 sucursales nuevas en Monterrey, Guadalajara, Torreón, Reynosa y Tampico con una inversión de \$94.6 millones, de igual manera se continuó con el programa de inversión en infraestructura de operación de las farmacias existentes, así como un programa enfocado al mantenimiento preventivo para mantener el nivel de las sucursales existentes.

Se remodelaron 26 farmacias que se incorporaron como resultado de la operación con Farmacias El Fénix y se cerraron 21 sucursales de bajo rendimiento.

Al cierre de 2005, Farmacias Benavides cerró con una base de 529 farmacias, 23 más de las que se tenían a diciembre 2004, que incluyen 14 aperturas, las 30 farmacias ex-Fénix incorporadas en mayo 2005 y 21 cierres en el año.

2006. Al cierre del año 2006, Farmacias Benavides registró una utilidad de operación por \$195.7 millones de pesos, 83.6% superior a los \$106.6 millones registrados en 2005, marcando un margen operacional de 2.6% contra un 1.6% en 2005.

Al cierre del año las ventas de Farmacias Benavides ascendieron a \$7,397.6 millones de pesos, cifra 14.2% mayor que los \$6,475.9 millones al ejercicio 2005. El crecimiento de venta considerando la base de farmacias del año anterior, un indicador representativo del desempeño de las tiendas con más de un año de operación, registró un incremento del 11.9% durante el año, manifestando el vigor de su base de sucursales existentes, que muestran avances importantes en materia de productividad de ventas.

La utilidad bruta del año sumó \$1,775.3 millones, lo que significó un incremento de 12.8% con respecto al año pasado, resultando en margen bruto de 24.0% comparado con un 24.3% del período 2005, disminución que responde a las estrategias de precios de la Compañía.

Los gastos de administración y ventas del año 2006, excluida la depreciación y amortización, sumaron \$1,443.2 millones contra \$1,305.6 millones de 2005, es decir, un incremento de 10.5% con respecto al año anterior, reflejo de la incorporación de las 40 farmacias netas adicionales durante el año 2006. Es importante mencionar que el gasto como porcentaje de la venta disminuyó de 20.2% en el año 2005 a 19.5% en 2006, reflejo de importantes eficiencias operativas.

El UAFIRDA del período 2006 fue de \$332.2 millones de pesos (4.5% sobre ventas), cifra 24.0% mayor al UAFIRDA anotado en el año anterior.

Con esto, Farmacias Benavides presentó una utilidad neta al 2006 de \$248.7 millones de pesos, un incremento de 68.1% con respecto al año pasado, y equivalentes a un 3.4% de las ventas vs. un 2.3% en 2005.

Durante 2006 el enfoque del año fue consolidar el posicionamiento de Farmacias Benavides en los diferentes mercados donde compete la Compañía. Gracias al apoyo y coordinación de distintas funciones de la organización se logró consolidar la suma esfuerzos para la materialización de puntos de venta exitosos y con un diseño innovador que identifica a Farmacias Benavides en los diferentes mercados, brindando a sus clientes espacios amplios con una exhibición adecuada de productos y permitiendo una experiencia de compra uniforme y cómoda así como un lugar de trabajo digno para los colaboradores de la Empresa.

En el mes de julio deja la Compañía el Ing. Alberto Herane Herane quien se desempeñaba como Director Comercial. Posteriormente se reestructura el área para hacer frente al crecimiento de la Compañía, con el objetivo de descentralizar y especializar las tres grandes áreas comerciales; Negocio Farmacia, Negocio Consumo y el área de Marketing, para lo cual se crearon posiciones directivas con dependencia directa de la dirección general.

Durante 2006 se inauguraron 63 farmacias equivalente a abrir una farmacia cada 6 días en promedio. Así mismo, se remodelaron integralmente 79 sucursales buscando ofrecer en la base instalada un ambiente de compra similar al de una farmacia nueva.

2007. Al cierre del año 2007 Farmacias Benavides, S.A.B. de C.V. registró una utilidad de operación por \$307.3 millones de pesos, 51.3% superior a los \$203.0 millones registrados durante el 2006, logrando un margen operacional de 3.0% contra un 2.0% en 2006.

Durante el año 2007, Farmacias Benavides abrió 74 sucursales, finalizando con una base de 641 farmacias con un tamaño de sala promedio de 243.2 m2 totalizando 155,955 m2 lo que representa un crecimiento de 13.5% versus el año anterior. Con la apertura de estas nuevas sucursales se logró en promedio inaugurar una farmacia cada 5 días.

Al cierre del año 2007 las ventas de Farmacias Benavides ascendieron a \$9,159.5 millones de pesos, cifra 19.3% mayor que los \$ 7,675.7 millones alcanzados durante el año 2006. El número de clientes atendidos en 2007 aumentó en comparación con 2006 en 22.4%, llegando a más de 124.7 millones en al fin del período reportado.

La utilidad bruta sumó \$2,136.5 millones, lo que significó un incremento de 16.0% con respecto al año anterior, resultando en margen bruto de 23.3% comparado con un 24.0% del 2006. Los gastos de administración y ventas, excluida la depreciación y amortización, sumaron \$1,829.2 millones contra \$1,638.9 millones de 2006, es decir, un incremento de 11.0% con respecto al año anterior, reflejo de la incorporación de 74 farmacias adicionales durante los últimos 12 meses. Es importante mencionar que el gasto como % de la venta disminuyó de 21.0% en el 2006 a 19.0% al cierre del 2007, reflejo de la implementación de diversos proyectos para lograr importantes eficiencias operativas.

El UAFIRDA (Resultado Operacional más depreciación y amortización) del 2007 fue de \$479.6 millones de pesos (5.2% sobre ventas), cifra 39.2% mayor al UAFIRDA anotado en el año anterior.

Durante Julio del 2007 Farmacias Benavides, en conjunto con Grupo Elektra, incorpora las 591 Farmacias a la red de servicio de transferencia de dinero. Incorporando entre sus distintos servicios el pago de transferencias electrónicas de dinero de EUA hacia México, continuando así con la estrategia de entregar servicios de valor a sus clientes, para satisfacer todas sus necesidades en un solo lugar.

2008. Al cierre de 2008 Farmacias Benavides S.A.B. de C.V., obtuvo un crecimiento en ventas por un 8.6% pasando desde \$9,160 millones a \$9,945 millones. Durante el año, Farmacias Benavides inauguró 82 sucursales, con lo que la Compañía finaliza el periodo con 716 farmacias en operación y 176,547 m2 de piso de ventas, un aumento de 13.2% en su superficie. Este importante crecimiento ha permitido que la Compañía ofrezca al consumidor una red de sucursales cercana y atractiva buscando una experiencia de compra homogénea a lo largo de las 113 ciudades y poblaciones donde se ofrecen sus productos y servicios.

La utilidad bruta acumulada de 2008 alcanzó los \$2,236 millones, presentando un crecimiento de 4.6% respecto a 2007. Al 31 de diciembre, la Compañía presenta gastos de administración y ventas acumulados por \$1,850 millones vs. \$1,657 millones de 2007, esto es, un crecimiento del 11.7%. Además al cierre del año La Empresa contaba con 6,914 colaboradores, mostrando un crecimiento del 2.4% respecto al mismo período de 2007.

El UAFIRDA (Resultado Operacional más depreciación y amortización) alcanzó los \$386 millones, presentando un decrecimiento de 19.6% vs. el mismo periodo de 2007. Esta disminución se debió principalmente a la contracción del mercado que se reflejó en una menor utilidad bruta.

La utilidad de operación fue de \$179 millones, 41.8% menores a los \$307 millones del año 2007, consecuencia de la menor utilidad bruta y al aumento en la depreciación. Esta depreciación adicional es resultado de las inversiones realizadas en 2008 que totalizaron más de \$600 millones, destinados principalmente a la apertura de nuevas farmacias, construcción y automatización del nuevo centro de distribución e implementación de software orientados a la gestión, logística, recursos humanos y procesos comerciales, así como también diversos proyectos de mejoras comerciales en farmacias. Estas inversiones permitirán a la compañía tener una flexibilidad operativa y comercial importante para poder enfrentar el difícil entorno actual. Farmacias Benavides presentó una utilidad neta por \$82 millones, 66.6% menor a lo obtenido en 2007.

2009. Al cierre de 2009 Farmacias Benavides S.A.B. de C.V., obtuvo un crecimiento en ventas por un 1.0% pasando desde \$9,945 millones a \$10,047 millones. Durante el año, Farmacias Benavides inauguró 3 sucursales, con lo que la Compañía finaliza el periodo con 710 farmacias en operación y 175,103 m2 de piso de ventas. Con el piso de ventas mencionado Farmacias Benavides mantiene su liderazgo a lo largo de las 113 ciudades y poblaciones donde se ofrecen sus productos y servicios.

La utilidad bruta acumulada de 2009 alcanzó los \$2,301 millones, presentando un crecimiento de 2.9% respecto a 2008. Al 31 de diciembre, la Compañía presenta gastos de administración y ventas acumulados por \$1,881 millones vs. \$1,850 millones de 2008, esto es, un crecimiento del 1.7%. Además al cierre del año La Empresa contaba con 6,599 colaboradores.

El UAFIRDA (Resultado Operacional más depreciación y amortización) alcanzó los \$421 millones, presentando un incremento de 9.1% vs. El mismo periodo de 2008. La utilidad de operación fue de \$189 millones, 5.6% mayores a los \$179 millones del año 2008. Por otro lado la postergación del plan de expansión, permitió privilegiar la salud financiera de la Compañía, con lo que se logró que a diciembre de 2009 se cancelaran todas las deudas financieras que tenía desde que FASA adquirió a Farmacias Benavides, totalizando pagos durante el año por \$472 millones. Esto fue posible gracias al estricto control de las inversiones y gastos de operación lo que permitió una mayor generación de caja.

2010. Al cierre de 2010 Farmacias Benavides S.A.B. de C.V., la empresa obtuvo un decrecimiento en ventas de 4.0% pasando desde \$10,046 millones a \$9,640 millones. Durante el año, Farmacias Benavides inauguró 24 sucursales y cerró 11 sucursales, con lo que la Compañía finaliza el periodo con 723 farmacias en operación y 177,498 m² de piso de ventas. Con el piso de ventas mencionado Farmacias Benavides mantiene su posición en el mercado a lo largo de las 113 ciudades y 16 estados donde se ofrecen sus productos y servicios.

La utilidad bruta acumulada de 2010 alcanzó los \$2,235 millones, presentando un decrecimiento de 2.9% respecto a 2009. Al 31 de diciembre, la Compañía presenta gastos de administración y ventas acumulados por \$1,907 millones vs. \$1,892 millones de 2009, esto es, un crecimiento del 0.8%. Además al cierre del año La Empresa contaba con 6,677 colaboradores.

El UAFIRDA (Resultado Operacional más depreciación y amortización) alcanzó los \$328 millones, presentando un decremento de 19.8% vs. El mismo periodo de 2009. La utilidad de operación fue de \$92 millones, 46.6% menores a los \$173 millones del año 2009. Se mantuvo la salud financiera de la Compañía, con lo que al cierre de diciembre del 2010 no se presentan deudas financieras. Esto fue posible gracias al estricto control de las inversiones y gastos de operación, así como la vigilancia al capital de trabajo, lo que permitió mantener caja.

2011. Al cierre de 2011 Farmacias Benavides S.A.B. de C.V. obtuvo un crecimiento en ventas de 5.1% pasando de \$9,640 millones a \$10,133 millones. Durante el año, Farmacias Benavides inauguró 31 sucursales y cerró 8 sucursales. Dentro de las cuales se incorporaron dos cadenas de farmacias, Provee de Especialidades y Farmacias CMQ ubicadas principalmente en el occidente del país, fortaleciendo así el crecimiento de la cadena, con esto y otras 11 aperturas, la Compañía finaliza el periodo con 746 farmacias en operación y 179,446 m² de piso de ventas. Con el piso de ventas mencionado Farmacias Benavides mantiene su posición en el mercado a lo largo de las 119 ciudades y 17 estados donde se ofrecen sus productos y servicios.

La utilidad bruta acumulada de 2011 alcanzó los \$2,387 millones, presentando un crecimiento de 6.8% respecto a 2010. Al 31 de diciembre, la Compañía presenta gastos de administración y ventas acumulados por \$1,864 millones vs. \$1,907 millones de 2010, esto es, un decrecimiento de 2.3%. Además al cierre del año La Empresa contaba con 6,709 colaboradores.

El UAFIRDA (Resultado Operacional más depreciación y amortización) alcanzó los \$526.2 millones, presentando un incremento sustancial de 60.3% vs. el mismo periodo de 2010. La utilidad de operación fue de \$292 millones, esto significó un incremento de 216.7% mayor a los \$92 millones del año 2010. Se mantuvo la salud financiera de la Compañía, con lo que al cierre de diciembre del 2011 no se presentan deudas financieras. Esto fue posible gracias al estricto control de las inversiones y gastos de operación, así como la vigilancia al capital de trabajo, lo que permitió mantener caja.

En noviembre, renuncia Fernando Benavides Saucedo como Director General de Farmacias Benavides asumiendo este cargo el señor José Luis Rojas Toledo, quien se venía desempeñando como Director de Operaciones dentro de la compañía.

2012. Durante el año, Farmacias Benavides inauguró 30 sucursales y cerró 4 sucursales.

Las principales acciones comerciales del año, las aperturas de sucursales y consultorios, ampliar la cobertura del servicio a domicilio y aumentar nuestra oferta de productos de marca propia.

Al cierre de 2012 Farmacias Benavides S.A.B. de C.V. obtuvo un crecimiento en ventas de 4.8% pasando de \$10,133 millones a \$10,622 millones.

La utilidad bruta acumulada de 2012 alcanzó los \$2,569 millones, presentando un crecimiento de 7.6% respecto a 2011.

La Compañía presenta gastos de administración y ventas acumulados por \$1,968 millones vs. \$1,852 millones de 2011, esto es, un incremento del 6.3%. El aumento fue derivado principalmente por la apertura de nuevas sucursales, consultorios y la ampliación de la cobertura en el servicio a domicilio.

El UAFIRDA (Resultado Operacional más depreciación y amortización) alcanzó los \$542.3 millones, presentando un incremento 3.1% vs. el mismo periodo de 2011. La utilidad de operación fue de \$320 millones, esto significó un incremento de 8.4% mayor a los \$295 millones del año 2011. Se mantuvo la salud financiera de la Compañía,

con lo que al cierre de diciembre del 2012 no se presentan deudas financieras.

La Compañía finaliza el periodo con 772 farmacias en operación y 184,917 m2 de piso de ventas. Con el piso de ventas mencionado Farmacias Benavides mantiene su posición en el mercado a lo largo de las 121 ciudades y 18 estados donde se ofrecen sus productos y servicios.

2013. Durante el año, Farmacias Benavides inauguró 123 sucursales y cerró 13 sucursales.

Las principales acciones comerciales del año, las aperturas de sucursales y consultorios, lanzamiento de nuestro programa de Lealtad y aumentar nuestra oferta de productos de marca propia.

Al cierre de 2013 Farmacias Benavides S.A.B. de C.V. obtuvo un crecimiento en ventas de 4.3% pasando de \$10,622 millones a \$11,084 millones.

La utilidad bruta acumulada de 2013 alcanzó los \$2,745 millones, presentando un crecimiento de 6.8% respecto a 2012.

La Compañía presenta gastos de administración y ventas acumulados por \$2,174 millones vs. \$1,968 millones de 2012, esto es, un incremento del 10.5%. El aumento fue derivado principalmente por la apertura de nuevas sucursales.

El UAFIRDA (Resultado Operacional más depreciación y amortización) alcanzó los \$566 millones, presentando un incremento de 4.4% vs. el mismo periodo de 2012. La utilidad de operación fue de \$403 millones, esto significó un incremento de 26.1% mayor a los \$320 millones del año 2012. Se mantuvo la salud financiera de la Compañía, con lo que al cierre de diciembre del 2013 no se presentan deudas financieras.

La Compañía finaliza el periodo con 882 farmacias en operación y 206,760 m2 de piso de ventas. Con el piso de ventas mencionado Farmacias Benavides mantiene su posición en el mercado a lo largo de las 153 ciudades y 21 estados donde se ofrecen sus productos y servicios.

B. Descripción del Negocio

1. Actividad Principal

El Mercado objetivo de Farmacias Benavides es principalmente el consumidor final, de ahí que la sociedad dirige sus esfuerzos para ser el principal asociado en el bienestar, salud y calidad de vida de sus clientes, a través de la comercialización de una amplia gama de productos y servicios farmacéuticos, fotográficos, perfumería, etc. buscando ser líder en su preferencia.

La estrategia comercial que Farmacias Benavides sigue actualmente es la de ofrecer ante todo un servicio de calidad, variedad y surtido donde se aprecia la experiencia del personal, confianza y conveniencia, además de precios competitivos en medicamentos de tal forma que sea la opción más adecuada tomando en cuenta todas las demás facilidades que Farmacias Benavides otorga.

El departamento de farmacia constituye el negocio principal, representando aproximadamente el 58% de las ventas totales de la empresa. Es por ello que derivado de la misma estacionalidad que presenta el mercado farmacéutico, las ventas de Farmacias Benavides presentan cierta fluctuación en el año, alcanzando sus niveles máximos en las temporadas de alto consumo de medicamentos.

No obstante lo anterior, la estrategia de Farmacias Benavides ha sido la de compensar los períodos de menor venta con artículos de Marca Propia.

Es relevante destacar que en Benavides nos preocupamos por satisfacer las necesidades de las mujeres de México, lo que hemos logrado a través de ofrecerles una amplia variedad de marcas de prestigio y propias enfocado a las mamás: productos como pañales, accesorios, formulas infantiles y leches; y enfocado a la mujer en general productos de cuidado personal, higiene, dermo-cosmética y belleza en general a precios competitivos que nos han permitido alcanzar una importante lealtad y preferencia de las madres de familia.

A continuación se muestra la evolución que ha tenido la mezcla de ventas:

% Mezcla departamental			
Departamento	Año 2013	Año 2012	Año 2011
Farmacia	58.2	55.0	52.3
Higiene y Belleza	20.1	21.4	22.7
Consumo	20.1	21.6	22.5
Fotografía	1.6	2.0	2.5
Total	100.0	100.0	100.0

Principales proveedores

La Empresa compra mercancía de una mezcla de proveedores mayoristas y directos que fluctúa de acuerdo a la estrategia comercial de la Empresa. Dentro de los principales proveedores de la empresa están Genomma Lab, Kimberly Clark, Procter & Gamble, Nestlé, Unilever, Pfizer y GlaxoSmithkline. Además la empresa opera con mayoristas para el abasto de una parte de su mercancía, entre los que se puede mencionar a Casa Saba, Casa Marzam y Fármacos Nacionales, entre otros.

Comportamiento estacional del negocio

El mercado de menudeo farmacéutico tiene un fuerte componente estacional, con la venta de medicamentos especialmente fuerte en el invierno, de noviembre a febrero aproximadamente, y con venta menor en los meses restantes. Con esto, típicamente los primer y cuarto trimestres son los más fuertes en materia de venta farmacéutica.

Aunque dicha estacionalidad es un efecto natural de las ventas de la mayoría de las farmacéuticas para contrarrestarla la compañía ha promovido agresivamente el desarrollo de la venta de productos de consumo, cuidado personal y fotografía para complementar la venta y reducir el efecto estacional en la venta de la empresa.

2. Canales de Distribución

En 2013 se cumplió el quinto año de operación completa del Centro de Eficiencia Logística (CEL). Este CEL se ubica como el más moderno de Latinoamérica, siendo un centro de distribución automatizado que abastece más de **1000** farmacias (Farmacias Benavides y Farmacias ABC).

3. Patentes, Licencias, Marcas y Otros Contratos

Marcas y Diseños.

FARMACIAS BENAVIDES® y BENAVIDES® son marcas registradas de gran importancia para la Sociedad debido a que son marcas de servicio que tienen presencia en el mercado mexicano desde 1940, lo que trae consigo el reconocimiento y reputación que tienen hoy día. A la fecha de presentación del presente reporte, los registros de las marcas mencionadas se encuentran vigentes ante el Instituto Mexicano de la Propiedad Industrial, algunas con vigencia hasta el año 2023.

Asimismo, la Emisora comercializa diversos productos bajo el esquema de marca propia, dentro de las cuales se destacan de manera enunciativa más no limitativa CURE PHARMA®, GENEXX®, MY FEET®, OPTIONS®, BELACTA BABY®, ABF®, y FASA®. La marca FASA® es usada por la Compañía bajo una Licencia de Uso Exclusivo de Marca.

A la fecha, la Emisora cuenta con los siguientes registros otorgados por el Instituto Mexicano de la Propiedad Industrial: (i) 236 marcas; (ii) 67, avisos comerciales y (iii) 7 nombres comerciales.

Contratos Relevantes.

En enero de 2011 se suscribió con la Comisión Federal de Electricidad un Convenio para el Cobro Centralizado mediante el cual se centralizó la facturación y cobro de los consumos de energía eléctrica que se realicen en las Farmacias de todo el país.

En agosto 28 de 2012 se suscribió con Grupo Casa Saba, S.A.B. de C.V. un Contrato de Compraventa de

Acciones sujeto a Condición, cuyo objeto fue la adquisición del 99.99% del capital social de la empresa Farmacias ABC de México, S.A. de C.V., transacción celebrada por un monto de \$275,000,000.00 M.N. (Doscientos Setenta y Cinco Millones de Pesos) sujeto a una serie de condiciones suspensivas que en su caso deberán quedar satisfechas en su caso a más tardar el 30 de agosto de 2013, que de materializarse la obligación de pago se contempla mediante un solo pago a más tardar al quinto aniversario de la fecha del cumplimiento de las referidas obligaciones suspensivas.

En agosto 27 de 2012 se suscribió con Inmuebles Visosil, S.A. de C.V. el Contrato de Compraventa de Bien Inmueble respecto del Inmueble de 30,000 m2 y la edificación de 10,710 m2 sobre él construida ubicado en la Calle Justo a Tiempo esquina con Calle Calidad Total del Fraccionamiento Barragán, Segunda Etapa en San Nicolás de los Garza, estableciendo como valor de operación la cantidad de \$147'775,983.00 M.N. (Ciento cuarenta y siete millones setecientos setenta y cinco mil novecientos ochenta y tres pesos 00/100 M.N.) pagaderos mediante un solo pago a más tardar el 15 de agosto de 2017.

La Emisora suscribió durante 2013, entre otros, los siguientes contratos

1. En Abril de 2013, se suscribió con Nacional Financiera (NAFIN), en su carácter de Fiduciaria del Fideicomiso Fondo de Pensiones BANRURAL, con contrato abierto de servicios de suministro, donde Benavides se obliga a suministrar a los Fideicomisarios del Fondo de Pensiones distintos medicamentos de patente vigente. Las localidades donde se acuerda lo anterior son La Barca, Jalisco, Valle de Santiago, Guanajuato, Sabinas Hidalgo, Coahuila, Saltillo, Coahuila, San Pedro, Coahuila, Zacatecas, Zacatecas, Fresnillo, Zacatecas, Ciudad Valles, San Luis Potosí, Gustavo Díaz, Tamaulipas, Ciudad Mante, Tamaulipas, Matamoros, Tamaulipas, Nuevo Laredo, Tamaulipas, Río Bravo, Tamaulipas, Valle Hermoso, Tamaulipas, Ciudad victoria, Tamaulipas, La Paz, Baja California, Los Mochis, Sinaloa, Guamuchil, Sinaloa, Culiacán, Sinaloa, Guasave, Sinaloa, Juan José Ríos, Sinaloa, Mazatlán, Sinaloa, Guadalajara, Jalisco, San Luis Potosí, SLP, Tuxpan, Veracruz, Compostela, Nayarit, Puerto Vallarta, Jalisco, Monterrey, Nuevo León, Aguascalientes, Aguascalientes, y Tepic, Nayarit.

2. En Junio de 2013, se suscribió con Merck Sharp And Domme, S.A. de C.V., un contrato marco de alianza comercial, donde las partes se obligan a conjuntamente a ejecutar un programa contra la diabetes.

3. En Julio de 2013, se suscribió con KODAK MEXICANA, S.A. DE C.V., un contrato marco de alianza comercial, donde Benavides se obliga a utilizar, adquirir y comercializar dentro de sus unidades de negocio productos KODAK que pertenecen a su línea Personal Imaging.

4. En Diciembre de 2013, se suscribió con NADRO SAPI DE C.V., un Convenio de Coordinación para el suministro de medicamentos a derechohabientes de PEMEX, respecto de las unidades de negocio de Benavides, en las localidades de Distrito Federal, Guadalajara, Jalisco, Mazatlán, Sinaloa, Monterrey, Nuevo León, Tampico, Tamaulipas y Veracruz, Veracruz.

5. En Diciembre de 2013, Benavides suscribió con NAFAR LABORATORIOS, S.A. DE C.V., un Contrato de Maquila y suministro de medicamentos.

6. En Octubre de 2013, Benavides suscribió con PEMEX Álamo, un convenio modificatorio al Contrato de Afiliación Institucional, donde Benavides acuerda ampliar el monto del crédito a PEMEX Álamo.

7. En Abril de 2013, Benavides suscribió con AC Nielsen, S.R.L. de C.V. un Contrato de Colaboración, donde Benavides y AC Nielsen, acuerdan intercambiarse información referente a distintas actividades y ventas de operación.

8. En Febrero de 2013, Benavides suscribió con HSBC, Institución de Banca Múltiple, HSBC Grupo Financiero, el Contrato de Comisión Mercantil, mediante el cual Farmacias Benavides se convirtió en Corresponsal Bancario de dicha institución, pudiendo ofrecer en las Farmacias Benavides diversos servicios bancarios a nombre de HSBC.

9. En Julio de 2013, Benavides suscribió con PROTEIN, S.A. DE C.V., un Contrato de Maquila y suministro de medicamentos.

10.- En Agosto de 2013, Benavides suscribió con ULTRA LABORATORIOS, S.A. DE C.V. un Contrato de Maquila y suministro de medicamentos.

11.- En Diciembre de 2013, Benavides suscribió con INVESTIGACIÓN FARMACÉUTICA, S.A. DE C.V., un Contrato de Maquila y suministro de medicamentos.

12.- Se firmó en Diciembre de 2013 el acuerdo de venta con UNILEVER respecto de la venta de productos fabricados por ésta última.

13.- Se firmó en Diciembre de 2013 el Contrato de Prestación de Servicios con HERBALIFE INTERNACIONAL DE MEXICO, S. A. DE C.V. mediante el cual se acordó los términos de la distribución de los productos Herbalife.

4. Principales Clientes

Nuestro principal cliente es el público en general, por lo tanto no existe dependencia con alguno o varios clientes que afecte de forma adversa los resultados de operación o situación financiera de la Compañía, ni clientes que representen más del 10% de las ventas consolidadas. El último consumidor es el cliente final y el mercado objetivo de nuestros puntos de venta.

5. Legislación Aplicable y Régimen Tributario

Farmacias Benavides, S.A.B. de C.V., está constituida como una sociedad anónima bursátil mexicana, y como tal está sujeta a las disposiciones legales aplicables a todas las empresas mexicanas que cotizan en la Bolsa Mexicana de Valores, incluyendo la Ley General de Sociedades Mercantiles, el Código de Comercio, la Ley del Impuesto sobre la Renta, la Ley del Impuesto al Valor Agregado, la Ley del Impuesto Empresarial a Tasa Única, entre otras; asimismo, está sujeta a las disposiciones de la Ley del Mercado de Valores y las Disposiciones de Carácter General aplicables a las sociedades emisoras.

La comercialización de productos farmacéuticos, belleza e higiene personal, así como abarrotos se encuentran reguladas principalmente por la Ley General de Salud y sus reglamentos, la Ley Federal de Protección al Consumidor y las Normas Oficiales Mexicanas. Farmacias Benavides ha cumplido y cumple con las obligaciones y lineamientos de control sanitario y de protección al consumidor, aplicables a los establecimientos que comercializan medicamentos, productos de higiene, cuidado personal y abarrotos.

6. Recursos Humanos

Creemos que el desarrollo de habilidades y potencial de nuestro personal es una premisa fundamental de nuestra operación para el logro de resultados.

Por lo que se estableció un programa de evaluación de los procesos de capacitación que nos permiten dar seguimiento y asegurar que nuestros colaboradores de nuevo ingreso y promociones cuenten con los conocimientos necesarios para poder desempeñar de manera óptima las funciones de su puesto.

Se realizaron cursos de reforzamiento en todas las regiones para mantenerlos actualizados sobre temas de ventas, prevención de pérdidas, estrategias institucionales, etc.

Se implementó el protocolo de Ventas logrando con esto estandarizar y tener un servicio diferenciado hacia nuestros clientes.

Además este año se crearon 9 sucursales escuela logrando cerrar con 12 a nivel nacional, en donde la capacitación a través de esta modalidad, nos permite tener un programa de entrenamiento para colaboradores de nuevo ingreso. En él se imparten clases teóricas y talleres para practicar dentro de una “mini-sucursal” los temas más importantes de la atención a clientes y operación de una sucursal (manejo de cajas, farmacia, foto, ventas, protocolo de venta y servicio, planogramación, procedimientos, entre otros). Cerrando en el 2013 con el 51.73% de colaboradores capacitados a través de este programa de entrenamiento.

Se cubrió el 81.58% de capacitación de todos nuestros colaboradores a través de la plataforma e-learning. Esta herramienta nos permitió gestionar: la actualización de contenidos de una forma más rápida, la administración de usuarios, cursos y horas de capacitación de manera automática así como obtener un seguimiento de la evaluación del desempeño de los colaboradores.

En cuanto al tema de crecimiento laboral se registraron 752 promociones de puesto, en reconocimiento al desempeño obtenido en su área: 89.63% en Farmacias, 9.44% en Casa Matriz y 0.93% en Centro de Eficiencia Logística.

Plantilla de Personal	2013	%	2012	%	2011	%
Gerenciales y Directivos	100	1%	80	1%	75	1%
Administrativos	3,602	41%	2,865	41%	2,719	41%
Operaciones	5,200	58%	4,129	58%	3,915	58%
Total	8,902	100%	7,074	100%	6,709	100%

El aumento en Operaciones se debe principalmente a la apertura de nuevas sucursales, pasando de 746 al final de 2011 a 882 al cierre de 2013. El 4.47% del personal se encuentra activo en un sindicato, en más de 20 años no ha existido conflicto de huelga ni con sindicatos.

7. Desempeño Ambiental

Farmacias Benavides desarrolla sus actividades en el sector comercial, por lo que el impacto de dichas actividades en el medio ambiente no representa riesgo ambiental considerable. Independientemente de lo anterior, las operaciones de la Sociedad se encuentran en cumplimiento con la legislación ambiental aplicable al tipo de operaciones que desarrolla.

Además como parte de la Cultura de optimización de recursos, seguimos comprometidos con los programas de ahorro de energía, acopio de pilas usadas y reciclaje de papel.

8. Información de Mercado

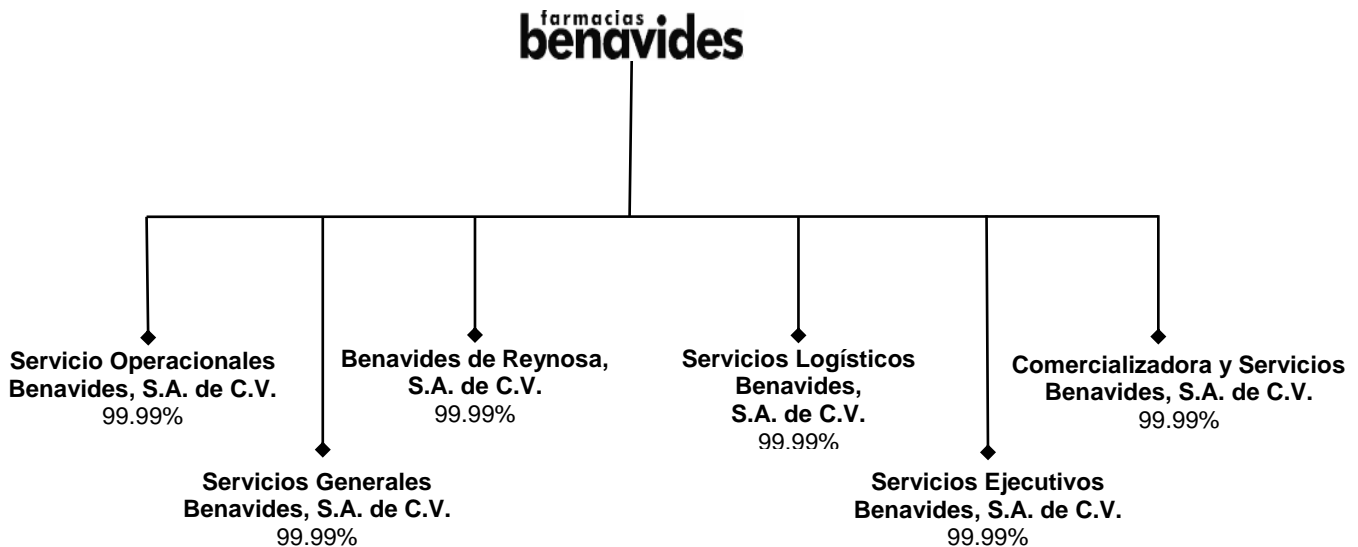
Durante el año del 2013 el mercado nacional (según datos proporcionados por la empresa CID knobloch) en unidades presenta un decremento de 1.7% con respecto al año 2012, mientras que en Farmacias Benavides muestra un incremento de 6.9%. Adicionalmente, la competencia en el entorno se ha estado consolidando; los supermercados, cadenas de farmacias y tiendas de autoservicio son los competidores más agresivos.

Al cierre de 2013, Farmacias Benavides cuenta con el 6.1% de participación de mercado al nivel nacional y el 12.4% en las ciudades donde compite, según datos de la empresa CID. La operación de sucursales de Farmacias Benavides está concentrada en la región norte y occidente del país.

Estado		Total 882	
Nuevo León	211	Nayarit	18
Tamaulipas	116	Aguascalientes	15
Jalisco	109	Veracruz	15
Sonora	89	Durango	11
Coahuila	63	San Luis Potosí	9
B.C. Nte.	56	Zacatecas	5
Chihuahua	56	B.C. Sur	3
Distrito Federal	29	Michoacan	3
Sinaloa	29	Colima	2
Guanajuato	23	Guerrero	2
Estado de México	18		

9. Estructura Corporativa

El siguiente diagrama describe la estructura corporativa de la Emisora al 31 de diciembre de 2013. El diagrama también indica, para cada sociedad, el porcentaje aproximado de capital o participación económica directa.



Farmacias Benavides es una sociedad mexicana que cotiza en la Bolsa Mexicana de Valores, y cuyas empresas accionistas son Fasa Investment Limitada, con el 85.25% de la tenencia accionaria de la Sociedad, Inversiones Internacionales Inverfar, S.A., con el 10.37% de las acciones de la Sociedad, el Público Inversionista mantiene el 4.36% y el 0.02% de acciones restantes no cotizan en bolsa y pertenecen a personas físicas.

Servicios Operacionales Benavides, S.A. de C.V., Servicios Ejecutivos Benavides, S.A. de C.V. y Servicios Generales Benavides, S.A. de C.V., prestan servicios inherentes a recursos humanos (administrativos y operativos) que laboran en la Compañía.

Comercializadora y Servicios Benavides, S.A. de C.V. está dedicada a la adquisición, enajenación, distribución y comisión de toda clase de artículos relacionados con medicamentos, farmacias, perfumería, fotografía, regalos, juguetería y revistería, así como bienes raíces.

Benavides de Reynosa, S.A. de C.V., realiza la importación de mercaderías y/o productos que son vendidos por la Sociedad.

Servicios Logísticos Benavides, S.A. de C.V., presta los recursos humanos para realizar funciones de logística y operaciones del Centro de Eficiencia Logística de la Sociedad, así como funciones de abasto y distribución.

10. Descripción de sus Principales Activos

Los siguientes son los principales activos de la Emisora al 31 de Diciembre de 2013:

Inmueble	Domicilio	M2 Terreno	M2 Construcción	Uso
Morelos	Morelos 656 Pte. Torreón	1755	3780	Ofic. Admvas.
Bodega. (Cd. Juárez)	Cd. Juárez Montemayor 1357	731	731	Bodega para Sucursal
Casolar Maeva	Villas 833,433 A Manzanillo	99	99	Villas
Orbe Inicial	M Hidalgo 1012 Reynosa	1,935		Sin Uso
Orbe Loc. Comerciales	M Hidalgo 1035 Reynosa	7,809	4,123	Sin Uso
Quinta Campestre	Ciénega de Flores, N.L.	5,000	1,143	Quinta
Bodega (San Nicolás)	Fracc. Barragán 2a Etapa, San Nicolás, N.L.	29,992	10,710	Bodega Arrendada

Se tienen contratos de seguro para todas las farmacias, así como el centro de distribución y los transportes utilizados para llevar mercancía a las farmacias.

11. Procesos Judiciales, Administrativos o Arbitrales Relevantes

A la fecha de este reporte, la Sociedad está involucrada en varios procedimientos legales en relación con asuntos de regulación sanitaria, tributarios, mercantiles y laborales, mismos que han surgido del curso ordinario de los negocios. Consideramos que hemos realizado provisiones adecuadas para cubrir tanto nuestros riesgos actuales, como aquellos litigios generales y específicos, y consideramos que estos asuntos, con la información que se nos ha notificado al momento, serán resueltos sin ningún efecto significativo en las operaciones de la Emisora sobre su condición financiera o resultados de operaciones.

12. Acciones Representativas del Capital Social

Al 31 de diciembre de 2013 el Capital de Farmacias Benavides asciende a la cantidad de \$856'318,290.00 y está representado por 50,000,000 de acciones serie "A" representativas del capital social mínimo fijo y 437,818,290 acciones serie "B" representativas del capital social variable de la empresa y un monto por actualización equivalente a \$34,222,621

Dentro de dicha composición accionaria se encuentra el capital no suscrito ni pagado que representa la cantidad de \$157,947,800, correspondientes a 78,973,900 acciones de la serie "B"

Durante los últimos tres ejercicios sociales no ha habido eventos que hayan modificado el importe del capital, el número y las clases de acciones que lo componen.

En cuanto a la Reserva para Adquisición de Acciones Propias, en Asamblea a celebrarse el 30 de abril de 2014, se pedirá autorización para mantener la cantidad de \$122'910,468.07 pesos, moneda nacional, para tal fin.

13. Dividendos

De ser una decisión acordada dentro de la Asamblea General Ordinaria de Accionistas y que los resultados de la sociedad así lo permitan, Farmacias Benavides puede repartir anualmente dividendos en efectivo. Al concluir cada ejercicio social se formula un Balance General y un Estado de Resultados, los cuales son sometidos a la consideración de la Asamblea General Ordinaria de Accionistas para el decreto y pago de dividendos.

Con base en el resultado del año que terminó el 31 de Diciembre de 2011, en la asamblea ordinaria de accionistas celebrada el 23 de abril de 2012 no hubo distribución de dividendos toda vez que la utilidad neta del ejercicio fue aplicada a la Cuenta de Resultados Acumulados de la Sociedad.

El 19 de Octubre de 2012, por acuerdo de la asamblea general ordinaria de accionistas, se decretó la distribución de dividendos por la cantidad de \$ 180'014,184.92 (\$0.44030 pesos mexicanos por acción). Se ordenó el pago de dividendos el 31 de Octubre de 2012.

Con base en el resultado del año que termino el 31 de Diciembre de 2012, por acuerdo de la asamblea general ordinaria de accionistas celebrada el 25 de Abril de 2013, se decretó la distribución de dividendos por la cantidad de \$ 118,564,873 (\$0.29000 pesos mexicanos por acción). Se ordenó el pago de dividendos el 09 de Mayo de 2013.

El 31 de Octubre de 2013, por acuerdo de la asamblea general ordinaria de accionistas, se decretó la distribución de dividendos por la cantidad de \$ 169'576,387.64 (\$0.41477 pesos mexicanos por acción). Se ordenó el pago de dividendos el 11 de Noviembre de 2013.

Por acuerdo del Consejo de Administración en su sesión celebrada el 10 de abril de 2014, y con base en el resultado del año que termino el 31 de Diciembre de 2013, se propondrá a la asamblea general ordinaria de accionistas a celebrarse el 30 de Abril de 2014, el decreto para la distribución de dividendos por la cantidad de \$130'993,742.56 (\$0.3204 pesos mexicanos por acción), propuesta que incluye, en caso de así decretarse, el pago del dividendo el próximo 12 de Mayo de 2014.

III. Información Financiera

A. Información Financiera Seleccionada

Las actividades principales de las compañías incluidas en los estados financieros consolidados así como las proporciones de participación en ellas, se indican a continuación:

<u>Empresa</u>	<u>Actividad principal</u>	<u>Participación al</u>	
		<u>%</u>	
		<u>31/12/2013</u>	<u>31/12/2012</u>
Benavides de Reynosa, S.A. de C.V.	Adquisición de mercancías de importación	99.99	99.99
Servicios Operacionales Benavides S.A. de C.V.	Servicios administrativos de sucursales y corporativo	99.99	99.99
Servicios Logísticos Benavides, S.A. de C.V.	Servicios administrativos del centro de eficiencia logística	99.99	99.99
Servicios Generales Benavides SA de	Servicios de Administrativos	99.99	99.99
Servicios Ejecutivos Benavides SA de CV	Servicios de Administrativos	99.99	99.99
Comercializadora y Servicios Benavides SA de CV	Comercializadora	99.99	99.99

1. Resultados Años Completos:

En la siguiente tabla se puede observar información financiera seleccionada de los ejercicios 2013 y 2012. Los principales efectos son los siguientes:

Tendencia en Ventas 2011 – 2013:

En el año 2013 las ventas fueron de \$11,083 millones de pesos, que representa un incremento del 4.3% con respecto al año anterior con una venta de \$10,622 millones, crecimiento derivado principalmente por las estrategias comerciales implementadas, así como el impulso de la marca propia, nuevos sucursales, servicio a domicilio, consultorios y posicionamiento de la marca. Los \$10,622 millones de 2012 representaron un crecimiento de 4.8% vs. 2011.

La siguiente tabla muestra las aperturas y cierres de sucursales a Diciembre 2013, como se puede notar aumentamos 110 sucursales, pasando de 772 a 882. Anualmente se procede a realizar una agresiva evaluación de rentabilidad de las sucursales, para de esta forma poder depurar las que no cumplan el estándar de rentabilidad de la Empresa.

(# Sucursales)	2013	2012	2011
Sucursales Nuevas	123	30	31
Sucursales Cerradas	-13	-4	-8
Sucursales Totales (31 Dic)	882	772	746

Utilidad Bruta:

El margen bruto del año 2013 presento un incremento del 0.60% sobre las ventas con respecto al año anterior, continuando la tendencia positiva, al pasar de un 24.2% del ejercicio 2012 al 24.8% del 2013. El aumento es derivado a las estrategias comerciales de ajustar los precios de nuestras categorías, la centralización de proveedores a nuestro centro de distribución y el cambio en el mix de ventas de artículos con mayor utilidad.

INFORMACIÓN FINANCIERA SELECCIONADA			
(Miles de Pesos a Valor de costo Histórico modificado, excepto Dividendos en Efectivo Decretados por Acción)	2013	2012	2011
Ventas Netas	11,083,815	10,622,315	10,133,258
Utilidad (Perdida) Bruta	2,745,034	2,569,238	2,387,449
Utilidad (Perdida) Neta	289,890	258,176	209,631
<i>Utilidad (Perdida) por Acción</i>	<i>0.73</i>	<i>0.63</i>	<i>0.51</i>
Adquisición de Propiedades y Equipos	220,164	94,658	121,618
Depreciación y Amortización del Ejercicio	162,827	222,799	231,135
Total de Activos	5,062,692	4,235,017	4,172,179
Total Pasivos a Largo Plazo	114,113	130,113	121,397
Días de Cuentas por Cobrar	6 días	5 días	9 días
Días de Cuentas por Pagar	103 días	82 días	110 días
Rotación de Inventarios	4.18 veces	4.57 veces	4.51 veces
Capital Contable	1,549,955	1,530,757	1,471,154
Dividendo en Efectivo Decretados por Acción	\$0.70477	\$0.44030	\$0.00

Base para la determinación de las cifras, para efectos de comparabilidad de la información financiera seleccionada:

Los estados financieros consolidados han sido preparados de conformidad con las Normas Internacionales de Información Financiera (NIIF) emitidos por el Consejo Internacional de Normas de Información Financiera (IASB por sus siglas en inglés), adoptadas por las entidades públicas en México de conformidad con las modificaciones a las Reglas para Compañías Públicas y otros Participantes del Mercado de Valores Mexicanos, establecidas por la Comisión Nacional Bancaria y de Valores el 27 de enero de 2009, según las cuales, la Compañía está obligada a preparar sus estados financieros de acuerdo a las NIIF a partir de 2012.

Moneda Funcional y de informe: Las cifras de los estados financieros adjuntos y éstas notas se presentan en miles de pesos mexicanos (excepto indicación diferente) por ser ésta la moneda funcional del Grupo. A menos que se indique lo contrario, toda la información financiera presentada en pesos ha sido redondeada a la cantidad en miles más cercana.

Los estados financieros consolidados se prepararon sobre la base de costo histórico con excepción de las siguientes partidas importantes de estado de situación financiera:

- I. Los inmuebles, maquinaria y equipo se registran a su costo asumido; el costo asumido se calcula con base en los efectos de inflación acumulada al 31 de diciembre de 2007 con base en el Índice Nacional de Precios al Consumidor (INPC), emitido por el Banco de México.
- II. Beneficio a los empleados: los costos por servicios pasados se reconocen inmediatamente en resultados

2. Resultados Último Trimestre Reportado, Cuarto Trimestre 2013 vs. 2012:

La Compañía finaliza el trimestre con 882 farmacias en operación que representa un crecimiento de 14.2% vs mismo periodo en el año 2012, 206,760 m2 de piso de ventas y 7,841 colaboradores.

Farmacias Benavides registró \$112 millones de utilidad neta en el cuarto trimestre, comparado con los \$98 millones obtenidos en el mismo periodo del año pasado.

Las ventas del cuarto trimestre de 2013 crecieron un 10.5% pasando desde \$2,707 millones a \$2,990 millones, producto de una atractiva oferta comercial y de la expansión en sucursales.

La utilidad bruta de octubre a diciembre de 2013, alcanzó los \$796 millones, presentando un crecimiento de 9.3% respecto del mismo período de 2012 obteniendo un margen bruto de 26.6%.

Los gastos de administración y ventas acumulados en los últimos meses del año, excluida la depreciación y amortización, sumaron \$574 millones vs. \$501 millones del mismo periodo de 2012, mostrando un aumento de 14.4%, derivado principalmente de la agresiva estrategia de apertura de tiendas.

El UAFIRDA (Resultado Operacional más depreciación y amortización) del cuarto trimestre del año alcanzó los \$224 millones, presentando un crecimiento de 25.2% vs. el mismo período de 2012, resultado de los mayores gastos de administración antes mencionados.

En los últimos tres meses del año, la utilidad de operación fue de \$176 millones vs \$115 millones del mismo periodo de 2012, reflejando el crecimiento presentado en ventas y utilidad bruta, aunque impactado en parte por el crecimiento en los Gastos de Operación.

El Director General de La Empresa, comentó:

Queremos resaltar que hemos obtenido un importante crecimiento en la utilidad de la compañía gracias al profundo enfoque en la ejecución de las estrategias comerciales y operativas. Esto se logró a pesar de un acelerado pero exitoso plan de expansión el cual, asume un proceso de maduración de utilidades en las 123 aperturas aunado a un entorno complicado en la industria retail.

Farmacias Benavides S.A.B. de C.V. y Subsidiarias
Estados Financieros al 31 de Diciembre de 2013
Millones de Pesos

ESTADO DE RESULTADOS				
	Cuarto Trimestre			
	2013	2012	Var	% Var.
Ventas Netas	2,990	2,707	283	10.5
Utilidad Bruta	796	728	68	9.3
% Margen Bruto	26.6%	26.9%		
UAFIRDA	224	179	45	25.2
Margen UAFIRDA	7.5%	6.6%		
Utilidad de Operación	176	115	61	53.0
% Margen Operativo	5.9%	4.2%		
Utilidad Neta	112	98	15	14.3
% Margen Neto	3.8%	3.6%		

B. Información Financiera por Línea de Negocio y Zona Geográfica.

La mezcla de ventas por categoría de productos se presenta a continuación:

% Mezcla departamental			
Departamento	Año 2013	Año 2012	Año 2011
Farmacia	58.2	55.0	52.3
Higiene y Belleza	20.1	21.4	22.7
Consumo	20.1	21.6	22.5
Fotografía	1.6	2.0	2.5
Total	100.0	100.0	100.0

La distribución de la venta en las distintas regiones se presenta en la siguiente tabla. Cabe resaltar que la mayor proporción de las sucursales de la empresa están ubicadas en la región Noreste del país, en particular en la ciudad de Monterrey.

% Ventas por Región			
Región	Año 2013	Año 2012	Año 2011
Noreste	54.0	54.0	54.0
Noroeste	25.0	26.0	27.0
Centro	14.0	13.0	12.0
Occidente	7.0	7.0	7.0
Total	100	100	100

C. Informe de Créditos Relevantes

Al cierre del año 2013 no existe ningún crédito relevante que reportar.

D. Comentarios y Análisis de la Administración sobre los Resultados de Operación y Situación Financiera de la Emisora

La estrategia actual de la compañía es consolidar y reforzar su posición en el mercado nacional, además de reforzar la expansión del número de tiendas, en 2013 se incrementaron un 14.2% para alcanzar un total de 882 al cierre de Diciembre.

Seguimos con la estrategia de reforzar precios y el surtido, ofreciendo a la clientela no solo valores agregados como cercanía, servicio, confianza y conveniencia. A su vez el año pasado hemos fortalecido la apertura de consultorios, ampliado el servicio a domicilio e incrementado la oferta de productos de marca propia.

1. Resultados de la Operación

El resultado operativo en los últimos tres años ha sido el siguiente:

Concepto	Resultado Operacional (Miles de pesos de valor de costo histórico modificado)				
	Año 2013	Año 2012	Año 2011	%Crec 13/12	% Crec 12/11
Ventas Netas	11,083,815	10,622,315	10,133,258	4.3%	4.8%
Utilidad Bruta	2,745,034	2,569,238	2,387,449	6.8%	7.6%
%Mgn Bruto	24.8%	24.2%	23.6%		
Gastos de Operación	-2,174,367	-1,968,034	-1,851,690	10.5%	6.3%
%'s / Ventas	-19.6%	-18.5%	-18.3%		
Utilidad de Operación	403,065	319,547	295,107	26.1%	8.3%
%'s / Ventas	3.6%	3.0%	2.9%		
UAFIRDA	565,892	542,346	526,242		
%'s / Ventas	5.1%	5.1%	5.2%		

Las ventas del año 2013 consolidadas mostraron un incremento del 4.3%. El ticket promedio también presentó un incremento al pasar de \$93.7 a un \$99.7 para el año 2013, tal como se muestra en la siguiente tabla:

Ticket promedio de Venta

Concepto	Resultado Operacional (Miles de pesos de valor de costo histórico modificado)				
	Año 2013	Año 2012	Año 2011	% Crec 2013	% Crec 2012
Ventas Netas	11,083,815	10,622,315	10,133,258	4.3%	4.8%
Ticket Promedio	99.7	93.7	88.4	6.4%	6.0%

El Ticket Promedio de Diciembre 2013 fue de \$107.1 vs \$98.3 Diciembre 2012.

Las siguientes tablas muestran el desempeño de ventas por departamento y por zona geográfica:

Miles de Pesos

Mezcla Departamental			
Departamento	Año 2013	Año 2012	Año 2011
Farmacia	6,448,504	5,838,722	5,297,319
Higiene y Belleza	2,227,907	2,271,579	2,303,468
Consumo	2,230,891	2,294,845	2,281,230
Fotografía	176,513	217,169	251,241
Total	11,083,815	10,622,315	10,133,258

% Ventas por Región

Región	Año 2013	Año 2012	Año 2011
Noreste	5,914,692	5,686,746	5,471,959
Noroeste	2,802,604	2,782,371	2,735,980
Centro	1,550,653	1,363,197	1,215,991
Occidente	815,866	790,001	709,328
Total	11,083,815	10,622,315	10,133,258

El Costo Integral de Financiamiento resultó como sigue:

Miles de Pesos

Concepto	Año 2013	Año 2012	Año 2011	% Crec 2013	% Crec 2012
Gastos Financieros	-23,564	-20,238	-25,533	16.4%	-20.7%
Ganancia Cambiaria	19,529	16,457	10,538	18.7%	56.2%
Productos Financieros	26,409	25,199	6,391	4.8%	294.3%
Total	22,374	21,418	-8,604	4.3%	-348.9%

2. Situación financiera y recursos de capital.

La situación financiera de la Emisora continua siendo positiva.

A continuación se presentan algunos índices financieros al 31 de diciembre de 2013, 2012 y 2011.

INDICE	2013	2012	2011
Liquidez	1.01	1.05	1.05
Apalancamiento	2.26	1.77	1.84

Endeudamiento con costo

A la fecha la Emisora no tiene pasivos con costo.

Políticas de Operación de la Tesorería de la Emisora

Las políticas que norman la operación de Tesorería de la Emisora son las siguientes:

- a) Estructura financiera. Se mantiene una estructura financiera sana y se cumple con los covenants contraídos con instituciones financieras y/o corporativas.
- b) Factoraje. Se implementó a mediados de 2003 y continúa operando a la fecha bajo el sistema denominado “Cadenas Productivas” el cual fue creado por Nacional Financiera S.A. (NAFINSA).

Al 31 de diciembre de 2013, el saldo total en líneas de crédito para Factoraje es de \$1,146 Mil ciento cuarenta y seis millones de pesos. Para reducir el riesgo de restricciones crediticias, las líneas están distribuidas en las siguientes instituciones financieras de la siguiente manera:

Banorte	\$475.3 Millones (Factor Banorte + Banco Mercantil del Norte)
HSBC	\$198.4 Millones
Inbursa	\$285.4 Millones
Efactor	\$136.7 Millones
Banregio	\$ 49.9 Millones
Bajío	\$ 0.5 Millones

- c) Inversiones Temporales de Efectivo:

1. Solamente se realizan inversiones en Pesos Mexicanos, en plazos de hasta 28 días y únicamente en Papel Gubernamental Mexicano.

2. El monto máximo a invertir por instrumento es el equivalente en Pesos Mexicanos a \$4.0 millones de Dólares Americanos.

Restricciones. No se invierte en acciones ni en ningún instrumento que no sea de renta fija, con calificación de acuerdo a lo señalado en los párrafos anteriores y cuyo valor al vencimiento no sea fijo y conocido. No se permiten inversiones off-shore. Las personas autorizadas para la apertura de cuentas de cheques los cuales firmarán de manera mancomunada cuales quiera de ellos: Director General, Director de Finanzas y Administración, Director de Operaciones y Director de Recursos Humanos como firmas “A”.

- e) Traspasos entre Compañías Filiales. Los traspasos entre compañías filiales se manejan como préstamos entre éstas y devengan intereses a tasas de mercado.
- f) Tipo de Cambio. En virtud de que a través de sus Farmacias la Emisora capta de sus clientes una importante cantidad de Dólares Americanos, la Tesorería de la Emisora cuenta con políticas que le permiten:
 - 1. Operar como corresponsal cambiario de un banco para poder realizar sus depósitos de Dólares en dicho banco sin restricción alguna.
 - 2. La fijación de un tipo de cambio atractivo para sus clientes y para la Emisora, que permita a esta última obtener beneficios tanto por la venta de mercancía como por la venta de los excedentes de Dólares en el mercado de divisas.
 - 3. La comunicación oportuna del tipo de cambio a todas sus farmacias que operan como corresponsales cambiarios.
 - 4. Liquidar cuentas por pagar pactadas en dicha moneda.

La venta de los Dólares excedentes se hace con instituciones con residencia en México, de probada solvencia moral y económica y al mayor precio disponible del mercado.

3. Control interno.

Para evaluar el funcionamiento de los controles internos, Farmacias Benavides y empresas subsidiarias cuenta con una Gerencia Corporativa de Auditoría Interna, que depende de la Dirección de Finanzas en el corporativo de FASA. Para asegurar total independencia, los Auditores Internos Corporativos de Farmacias Benavides y empresas subsidiarias, con base en Monterrey, México, reportan directamente al Comité de Auditoría del Consejo de Administración de la Sociedad.

Las evaluaciones del control interno de la Compañía son llevadas a cabo por profesionales especializados en auditoría interna y no son parte de ningún proceso u operación sujeta a su evaluación. Auditoría Interna Corporativa realiza evaluaciones respondiendo a una planificación anual aprobada por el Comité de Auditoría de la Sociedad. Estas evaluaciones están orientadas en base a procesos, riesgos y controles así como al cumplimiento de las Políticas y Procedimientos de la Compañía como también al cumplimiento de las normas contables y de la legislación vigente. La Gerencia Corporativa de Auditoría Interna emite informes de cada evaluación dirigidos a la Dirección General de Farmacias Benavides. Cada uno de estos informes contiene observaciones, recomendaciones y compromisos de implementación por parte del Área Corporativa que corresponda. Posteriormente y en base a un calendario de reuniones las evaluaciones realizadas son presentadas al Comité de Auditoría de Farmacias Benavides el cual se pronuncia sobre determinados aspectos de su interés.

E. Estimaciones Contables Críticas

La preparación de la información financiera de acuerdo con las normas internacionales de información financiera (IFRS), requiere que la administración realice estimaciones y considere supuestos que afectan las cifras de activos, pasivo, ingresos y gastos. Los resultados reales pueden diferir de dichas estimaciones.

Las principales estimaciones realizadas por la Administración son:

- **Impuestos diferidos:** El ISR se registra por el método de activos y pasivos con enfoque integral. Bajo este método se reconoce un impuesto diferido para todas las diferencias entre los valores contables y fiscales de los activos y pasivos.
- **Provisiones de obsolescencia de inventarios:** Se estima sobre los productos cuya rotación es mayor a los ocho meses, por lo que no se podrá efectuar la venta de dichos productos en condiciones normales.
- **Estimación para cuentas por cobrar a clientes:** Las cuentas por cobrar actuales se registran por el monto original de la factura menos la provisión creada para el deterioro de dichas cuentas por cobrar.
- **Beneficios a los empleados** Los cambios en las políticas contables del Grupo han sido modificadas de la siguiente forma: los costos por servicios pasados se reconocen inmediatamente en resultados; se reemplazan los costos por intereses y los retornos de los activos del plan por un importe de interés neto, el cual se calcula aplicando una tasa de descuento al pasivo (activo) neto del beneficio definido.
- **Provisiones:** Se reconoce como consecuencia de un evento pasado, la Compañía tiene la obligación legal o asumida presente que se pueda estimar de manera confiable.
- **Deterioro:** Se consideran 2 tipos de deterioro:

Activos Financieros: Un activo financiero que no se registre a su valor razonable a través de resultados, se evalúa en cada fecha de reporte para determinar si existe alguna evidencia objetiva de que se haya deteriorado. Un activo financiero se encuentra deteriorado si hay evidencia objetiva que indique que ha ocurrido un evento de pérdida después del reconocimiento inicial del activo, y que dicho evento tuvo un efecto negativo en los flujos de efectivo futuros estimados de ese activo y que se pueda estimar de manera confiable.

Activos no financieros: El valor en libros de los activos no financieros de la Compañía, distintos a inventarios y activos por impuestos diferidos se revisan en cada fecha de reporte para determinar si existe algún indicio de posible deterioro. Si se identifican indicios de deterioro, entonces se estima el valor de recuperación del activo.

- **Contingencias:** Las obligaciones o pérdidas importantes relacionadas con las contingencias se reconocen cuando es probable que sus efectos se materialicen y existan efectos razonables para su cuantificación.

IV. Administración

A. Auditores Externos

En los ejercicios 2011 y 2012, Salles, Sainz-Grant Thornton, S.C. audito y emitió su opinión sin salvedad sobre los estados financieros de Farmacias Benavides, S.A.B. de C.V. y Subsidiarias. Estos Auditores fueron removidos por la emisora por cumplir el ciclo de cambio.

En el ejercicio 2013, PricewaterhouseCoopers, S.C. audito y emitió su opinión sin salvedad sobre los estados financieros de Farmacias Benavides, S.A.B. de C.V. y Subsidiarias.

El monto pagado por los servicios prestados por conceptos diferentes a los de la auditoría, así como los porcentajes que resultan del total de las erogaciones son las siguientes:

Año	Monto (miles \$)	%	Servicios
2011	1,774	42.05	Declaratorias de I.V.A. y Due Dilligence
2012	406	9.57	Declaratorias de I.V.A.
2013	319	5.66	Auditoría SOX

B. Operaciones con Personas Relacionadas y Conflicto de Interés

Durante el año terminado el 31 de diciembre de 2013, 2012 y 2011, las transacciones realizadas con partes relacionadas eran como sigue:

<u>Tipo de transacción</u>	<u>2013</u>	<u>2012</u>	<u>2011</u>
Ingresos:			
Venta de inventario:			
Farmacias ABC de México S. A. de C. V.	424,161	381,509	205,533
Casa Saba, S. A. de C. V.	53,865	59,180	71,851
Drogeros, S. A. de C. V.	0	165	469
Total por venta de inventario	478,026	440,854	277,853
Descuentos Por Pronto Pago			
Farmacias ABC de México S. A. de C. V.	2,074	833	1,073
Casa Saba, S. A. de C. V.	15,803	12,451	831
Total por intereses	17,877	13,284	1,904
Asesoría y asistencia técnica:			
Farmacias Ahumada, S. A.	4,577	4,453	3,899
Farmacias ABC de México, S.A. de C.V.	4,519	0	0
Grupo Casa Saba, S.A de C.V.	433	0	0
Farmacias Peruanas, S.A.	0	0	1,302
Total por asesoría y asistencia técnica	9,529	4,453	5,201
Renta de Inmueble			
Casa Saba S.A. de C.V.	9,752	0	0
Total ingresos	<u>515,184</u>	<u>458,591</u>	<u>284,958</u>

Costos y gastos:	2013	2012	2011
Compra de inventario:			
Casa Saba, S. A. de C. V.	2,371,450	2,465,055	2,642,633
Farmacias ABC, S. A. de C. V.	40,525	42,266	19,395
Centennial S. A. de C. V.	17,312	16,382	14,852
Daltem Provee Norte S. A. de C. V.	30,184	23,511	15,786
Farmacias Provee de Especialidades, S.A de C.V.	0	0	5,162
Publicaciones Citem S. A. de C. V.	5,826	10,889	1,168
Total por compra de inventarios	2,465,297	2,558,103	2,698,996
Pago de servicios:			
Transportes Marproa, S. A. de C. V.	29,603	24,909	11,631
Administradora de Beneficios Farmacéuticos, S. A.	16,269	16,744	12,447
Servicios Corporativos Saba, S. A.	9,139	0	0
Farmacias ABC de México S. A. de C. V.	402	0	0
Farmacias Ahumada, S. A.	2,732	1,455	1,056
Total por servicios	58,145	43,108	25,134
Aportación logística:			
Farmacias ABC, S. A. de C. V.	8,613	7,612	1,768
Asesoría comercial:			
Farmacias Ahumada, S. A.	14,202	25,851	30,352
Pago de derechos			
Casa Saba, S.A. de C.V.	0	0	20,690
Compra de activo fijo:			
Inmuebles Visosil, S. A. de C. V.	0	147,776	0
Arrendamiento:			
Casa Saba, S. A. de C. V.	874	0	0
Total costos y gastos	2,547,131	2,782,450	2,776,940

En el curso normal de las operaciones, Farmacias Benavides, S.A.B. de C.V., ha celebrado diversas transacciones con personas relacionadas. De acuerdo con las leyes mexicanas y los estatutos sociales de la Sociedad, hasta el 18 de octubre de 2006, el Comité de Auditoría del Consejo de Administración de la Sociedad expresaba una opinión sobre estas operaciones y el Consejo de Administración tiene el poder para aprobar cualquier operación con personas relacionadas que esté fuera del curso normal de operaciones de los negocios de la Sociedad. En los términos de la política vigente de operaciones con partes relacionadas de la Emisora, el 09 de abril de 2014 mediante sesión del Comité de Auditoría y Prácticas Societarias procedió a revisar y tomar conocimiento de las operaciones existentes con partes relacionadas, posteriormente el informe anual del Comité fue aprobado por el Consejo de administración de la Emisora mediante sesión celebrada el 10 de abril de 2014:

Las principales transacciones de Farmacias Benavides, S.A.B. de C.V., contratadas durante los últimos tres ejercicios y hasta la fecha de presentación de este reporte, con empresas relacionadas; incluyen las siguientes(1) Contrato de Asistencia Técnica entre la Emisora y su empresa controladora Farmacias Ahumada, S.A.; (2) Contrato de Procesamiento de Datos celebrado entre la Sociedad y la sociedad chilena ABF, Administradora de Beneficios Farmacéuticos S.A.; (3) Contrato de suministro de productos de fecha 01 de mayo de 2011, celebrado entre la Emisora y Farmacias ABC de México, S.A. de C.V.; (4) Contrato de Licencia de Uso de Marca otorgada por Farmacias Benavides, S.A.B. de C.V. a Farmacias ABC de México, S.A. de C.V. de fecha 01 de julio de 2011; (5) Contrato de Crédito en Cuenta Corriente celebrado entre la Sociedad y Casa Saba, S.A. de C.V de fecha 21 de julio de 2011; (6) Contrato de cesión de derechos en el que Casa Saba, S.A. de C.V. cede en favor de la Emisora los derechos respecto de doce puntos de venta adquiridos de Grupo Farmacéutico CMQ de Vallarta, S.A de C.V. de fecha 07 de octubre de 2011; (7) Contrato de prestación de servicios de asesoría y gestión de negocios de fecha 23 de noviembre de 2011 en el que la Emisora presta los servicios en favor de Farmacias ABC de México, S.A. de C.V.; (8) Contrato de Prestación de Servicios de fecha 01 de enero de 2012 celebrado con Servicios Corporativos Saba y su convenio modificatorio del 02 de enero de 2013, (9) Contrato de Compraventa de bien inmueble de fecha 27 de agosto de 2012, mediante el cual la Emisora compra una bodega a Inmuebles Visosil, S.A. de C.V., (10) Contrato de Compraventa de Acciones Sujeto a Condición Suspensiva de

fecha 28 de agosto de 2012, mediante el cual Grupo Casa Saba, S.A.B. de C.V. enajenaría a la Emisora, sujeto a ciertas condiciones suspensivas la acciones de su propiedad en la sociedad Farmacias ABC de México, S.A. de C.V., (11) Convenio de pagos anticipados de fecha 28 de septiembre de 2012 mediante el cual Casa Saba, S.A. de C.V. paga a la Emisora intereses por rendimientos financieros, (12) Contrato de Arrendamiento de fecha 31 de diciembre de 2012 mediante el cual Comercializadora y Servicios Benavides, S.A. de C.V. arrienda a la Emisora el sistema de logística, (13) Contrato de Compraventa de Equipos de fecha 31 de diciembre de 2012 mediante el cual la Emisora vendió a Comercializadora y Servicios Benavides, S.A. de C.V. el sistema de logística de su Centro de Distribución, (14) Contrato de Prestación de Servicios de fecha enero de 2013 mediante el cual Servicios Operacionales Benavides, S.A. de C.V. presta servicios de personal a la Emisora, (15) Contrato de Prestación de Servicios de fecha enero de 2013 mediante el cual Servicios Logísticos Benavides, S.A. de C.V. presta servicios de personal de su Centro de Distribución a la Emisora, (16) En Octubre de 2013, se suscribió con PEMEX ALAMO, un Contrato Abierto de Adquisición de Bienes, para el suministro de medicamentos a derechohabientes de PEMEX, CASA SABA en este caso suministrará los medicamentos a unidades de negocio de Benavides, en la localidad de Álamo Veracruz, (17) En Diciembre de 2013, Benavides suscribió con Publicaciones CITEM, S.A. de C.V., un Contrato de Prestación de Servicios de Publicidad, donde Citem se obliga a promocionar a Benavides en sus medios de publicidad, pudiendo Benavides elegir entre los siguientes medios; Milenio.com, Milenio TV y el Periódico Milenio, (18) Convenios de presentación de participación conjunta en las Licitaciones de Pemex siguientes, LA-018T4I010-T6-2011, LA-018T4I016-T1-2012, LA-018T4I034-T186-2011, LA-018T4I015-T1-2012, LA-018T4I016-T1-2012, LA-018T4I001-T1-2012 y LA-018T4I014-T1-2012, todos ellos celebrados entre la Sociedad y Casa Saba, S.A. de C.V., Asimismo durante el período comprendido entre el 31 de Diciembre de 2012 y el 31 de Diciembre de 2013, la Emisora y sus subsidiarias, llevaron a cabo una serie de operaciones realizadas con partes relacionadas, las que incluyen: 1) Venta de inventario con Farmacias ABC de México S.A. de C.V. y Casa Saba, S.A. de C.V. 2) Cobro de Intereses con Farmacias ABC de México S.A. de C.V. y Casa Saba, S.A. de C.V.; 3) Asesoría Comercial con farmacias Ahumada, S.A.; 4) Compra de inventario con Casa Saba, S.A. de C.V., Centennial S.A. de C.V. Farmacias ABC, Publicaciones Citem y Daltem Provee Norte S.A. de C.V.; 5) Pago de servicios a Transportes Marproa, S.A. de C.V., Servicios Corporativos Saba., Administradora de Beneficios Farmacéuticos, S.A., Farmacias ABC de México, S.A. de C.V., y Farmacias Ahumada, S.A.; 6) Aportación logística con Farmacias ABC de México, S.A. de C.V.; 7) Servicios de Publicidad con Publicaciones Citem, S.A. de C.V.; 8) Asesoría y asistencia técnica con Farmacias ABC de México., Farmacias Ahumada S.A., y Grupo Casa Saba, 9) Renta de Inmueble con Casa Saba(Ingreso). 10) Arrendamiento con Casa Saba(Egreso).

La Emisora mantiene vigentes arrendamientos con partes relacionadas, operaciones mismas que fueron celebradas en términos y valores razonables de mercado: 1.- Contrato de arrendamiento de fecha 01 de junio de 2011 celebrado entre la Sociedad y Forum Buenavista, S.A.P.I. de C.V.; 2.- Contrato de arrendamiento de fecha 01 de mayo de 2011 celebrado entre la Sociedad y Consorcio Hotelero del Gran Hotel de la Ciudad de México, S.A. de C.V.; 3.- Contrato de arrendamiento de fecha 01 de octubre de 2011 celebrado entre la Sociedad y Casa Saba, S.A. de C.V.; 4.- Contrato de arrendamiento de fecha 18 de abril de 2012 celebrado entre la Sociedad e Inmobiliaria Cerro Gordo, S.A. de C.V.; y 5.- Contrato de arrendamiento de fecha 24 de junio de 2013 celebrado entre la Sociedad y Xtra Inmuebles, S.A. de C.V., todas las operaciones mencionadas en los párrafos anteriores se celebraron en términos de la política vigente en su momento sobre operaciones con partes relacionadas de la Sociedad, a precios y condiciones de mercado.

Las operaciones, llevadas a cabo por la Sociedad durante el ejercicio 2013, forman parte del estudio de Precios de Transferencia solicitado por la administración de la Sociedad al despacho Chevez, Ruiz, Zamarripa y Cia S.C., mismo que luego de analizar las características de cada una de las operaciones ha concluido que las mismas se encuentran en rangos de valor de mercado y cumplen con los principios de plena competencia.

C. Administradores y Accionistas

La operación de la Emisora está al cuidado del Consejo de Administración. Los Estatutos de la Emisora establecen que el número de miembros del Consejo de Administración consistirá de un mínimo de 5 y un máximo de 21 consejeros y sus suplentes correspondientes. Los consejeros son elegidos por la Asamblea General Ordinaria de Accionistas de la Sociedad.

El Consejo de Administración actualmente en funciones, fue ratificado mediante acuerdo tomado en la Asamblea General Ordinaria de Accionistas el 30 de abril de 2014.

El Consejo de Administración se encuentra integrado por las siguientes personas:

Nombre	Cargo	Año de Elección	Calidad
Manuel Saba Ades	Presidente	2010	Propietario
Alberto Isaac Saba Ades	Vicepresidente	2010	Propietario
Pedro Alejandro Sadurni Gómez	Consejero	2010	Propietario
Marco Antonio Vera Olvera	Consejero	2010	Independiente
Joaquín López-Dóriga López-Ostolaza	Consejero	2010	Independiente
Arturo Ballester Alarcón	Consejero	2012	Independiente

Los Consejeros durarán en su cargo un año y podrán ser reelectos; pero en todo caso continuarán en el desempeño de sus funciones, aun cuando hubiere concluido el plazo para el que hayan sido designados o por renuncia al cargo, hasta por un plazo de treinta (30) días naturales más, a falta de la designación del sustituto o cuando éste no tome posesión de su cargo, sin estar sujetos a lo dispuesto en el Artículo 154 de la Ley General de Sociedades Mercantiles.

Facultades del Consejo de Administración.

Las funciones y facultades del Consejo de Administración se enmarcan en lo dispuesto por los Estatutos Sociales y las leyes mexicanas aplicables.

El Consejo tiene a su cargo la representación legal de la Emisora y es el encargado de llevar a cabo las operaciones, actos y contratos que se relacionen con el objeto social de la Emisora, con excepción de aquéllos que estén reservados expresamente por la ley o por los Estatutos Sociales a las Asambleas de Accionistas. Asimismo, el Consejo de Administración es el encargado de representar a la Sociedad ante toda clase de autoridades administrativas y judiciales, así como:

- a) Nombrar y remover al Director General de la Sociedad, así como a los apoderados, funcionarios, agentes y empleados de la Sociedad;
- b) Convocar a Asambleas Generales Ordinarias y Extraordinarias de Accionistas, así como a Asambleas Especiales, y para ejecutar sus resoluciones;
- c) Conferir poderes generales o especiales, reservándose siempre el ejercicio de los mismos, así como para revocar poderes generales o especiales;
- d) Determinar el sentido en que deban ser emitidos los votos correspondientes a las acciones u otras participaciones sociales propiedad de la sociedad, en las asambleas generales y especiales de accionistas de las sociedades en que esta sociedad sea titular de acciones u otras participaciones sociales;
- e) Designar a las personas que lleven a cabo la adquisición de acciones de la Sociedad y su posterior colocación;
- f) Establecer las estrategias generales para la conducción del negocio de la Sociedad y personas morales que ésta controle.
- g) Vigilar la gestión y conducción de la Sociedad y de las personas morales que ésta controle, así como el desempeño de los directivos relevantes.
- h) Aprobar, con la previa opinión del Comité que sea competente las políticas y lineamientos de la Sociedad, así como las operaciones que así lo señalen los estatutos sociales.
- i) Dar seguimiento a los principales riesgos a los que está expuesta la Sociedad y personas morales que ésta controle, identificados con base en la información presentada por los Comités, el Director General y la persona moral que proporcione los servicios de auditoría externa, así como a los sistemas de contabilidad, control interno y auditoría interna, registro, archivo o información, de éstas y aquélla, lo que podrá llevar a cabo por conducto del Comité que ejerza las funciones en materia de Auditoría.
- j) Aprobar las políticas de información y comunicación con los accionistas y el mercado, así como con los consejeros y directivos relevantes, para dar cumplimiento a lo previsto en la Ley del Mercado de Valores.

- k) Determinar las acciones que correspondan a fin de subsanar las irregularidades que sean de su conocimiento e implementar las medidas correctivas correspondientes.
- l) Establecer los términos y condiciones a los que se ajustará el Director General en el ejercicio de sus facultades de actos de dominio.
- m) Ordenar al Director General la revelación al público de los eventos relevantes de que tenga conocimiento. Lo anterior, sin perjuicio de la obligación del Director General a que hace referencia el Artículo 44, fracción V de la Ley del Mercado de Valores.
- n) Aprobar planes de opción de compra de acciones para directivos y trabajadores de la sociedad y sus subsidiarias, así como sobre la manera en que deberán implementarse dichos planes y sus modificaciones.
- o) Expedir lineamientos internos, códigos de conducta y demás ordenamientos que, entre otros aspectos, establezcan el régimen autorregulatorio aplicable a los Consejeros, directivos, apoderados y empleados de la sociedad y sus subsidiarias.
- p) Crear los comités que estime convenientes y para designar a los miembros del Consejo de Administración que integrarán dichos Comités (con excepción del nombramiento y ratificación de la persona que funja como Presidente de los Comités de Auditoría y de Prácticas Societarias, quienes deberán ser designados por la Asamblea General de Accionistas).

Órganos Intermedios.

El Consejo de Administración ha apoyado su gestión en el Comité de Auditoría. A partir del 17 de octubre de 2006, y derivado de las reformas a la Ley del Mercado de Valores, el Consejo de Administración se ha apoyado además con el Comité de Prácticas Societarias.

El Comité de Auditoría y Prácticas Societarias de Farmacias Benavides, a partir del 19 de octubre de 2012, quedó integrado por los señores Marco Antonio Vera Olvera (Presidente), Joaquín López-Dóriga López-Ostolaza (Vocal) y Arturo Ballester Alarcón (Vocal).

Las funciones de este comité se describen más adelante en el inciso referente a los Estatutos Sociales.

Cabe Mencionar que todos los miembros que integran el comité de Auditoría y Prácticas societarias son expertos financieros; siendo su presidente, Consejero Independiente

Principales Funcionarios.

La siguiente tabla muestra a la fecha del presente informe los nombres de los principales funcionarios de Farmacias Benavides.

Nombre	Cargo	Profesión
José Luis Rojas Toledo	Director General	Lic. Contador Público
Aida Marcela Valdez Faz	Director Interino de Administración y Finanzas	Lic. En Economía Maestría en Finanzas
Manuel García García	Director Ventas Norte	Preparatoria
Marco Antonio García Hernández	Director Ventas Centro	Contador Público y Auditor
Antonio Sacramento Vergara Alcaraz	Director Comercial	Lic. En Economía
Marco Antonio Cortázar García	Director Informática	Ing. En Sistemas Electrónicos MSI, Programa D1 IPADE
Pedro Elizondo Pérez	Director Centro Eficiencia y Logístico	Ing. Industrial y de Sistemas MBA
Eduardo Alejandro Fernández Padilla	Director de Inmobiliaria	Lic. En Comercio Internacional
Mario Perales Juárez	Director Jurídico Corporativo Grupo FASA	Lic. En Derecho Maestría en Derecho Bancario y Financiero; Maestría en Derecho Corporativo y Doctor en Derecho.
Benigno Segovia Martínez	Director Recursos Humanos Corporativo Grupo FASA	Lic. En Sistemas MBA, Programa D1 IPADE

Cristina de la Torre Cordova	Director de Negocios Estratégicos	Médico Cirujano Dentista
Jorge Alberto Moreno Lara	Sub Director Marketing	Lic. En Mercadotecnia

Parentesco entre Miembros del Consejo de Administración.

Manuel Saba Ades (Presidente del Consejo de Administración) es hermano de Alberto Isaac Saba Ades (Vicepresidente del Consejo de Administración).

Compensaciones.

El monto total de las compensaciones pagadas a los principales funcionarios por el ejercicio social terminado el 31 de diciembre de 2013, fue de \$26.51 millones de pesos.

Accionistas Beneficiarios.

Farmacias Ahumada, S.A., indirectamente a través de dos de sus empresas subsidiarias detenta el 95.62% de las acciones de la Emisora;

Accionista	BMV	Porcentaje
Fasa Investment Limitada	348,544,434	85.25%
Inversiones Internacionales Inverfar, S.A.	42,409,255	10.37%

D. Estatutos Sociales y Otros Convenios

El día 17 de octubre de 2006, con motivo de las reformas a la Ley del Mercado de Valores, se llevó a cabo una Asamblea General Extraordinaria de Accionistas de la Emisora mediante la cual se acordó modificar integralmente los estatutos sociales de Farmacias Benavides, S.A.B. de C.V., a fin de adecuarlos a lo establecido por la Ley del Mercado de Valores; dicha Acta de Asamblea se encuentra protocolizada bajo la Escritura Pública número 1,525 de fecha 18 de octubre de 2006, inscrita en el Registro Público de Comercio de la Ciudad de Monterrey, Nuevo León bajo el folio mercantil electrónico número 5529*9, el día 18 de octubre de 2006.

A continuación se presenta una breve descripción de los puntos relevantes de dichas modificaciones a los Estatutos de la Emisora. Esta descripción no pretende ser completa y está sujeta en su totalidad a los Estatutos Sociales de la Emisora y a la legislación mexicana aplicable:

Duración.

La duración de la sociedad es indefinida.

Objeto Social.

1. Promover, constituir, establecer, organizar, fomentar, explotar, administrar y representar todo género de sociedades mercantiles o civiles y asociaciones de otra índole, incluyendo fideicomisos y asociaciones en participación, tanto nacionales como extranjeras, incluyendo el adquirir o suscribir acciones y partes sociales de dichas sociedades;

2. La adquisición, enajenación, uso, producción, almacenamiento, explotación, distribución, comisión, consignación y representación de toda clase de artículos de comercio, en especial los relacionados con medicamentos, farmacias, perfumería, fotografía, regalos, juguetería, revistaría, cafetería y restaurante, así como bienes raíces;

3. La adquisición, negociación, custodia y enajenación de cualquier clase de títulos, acciones, partes sociales, certificados, bonos, obligaciones y en general títulos de crédito y valores de sociedades mercantiles, civiles o asociaciones de cualquier índole, incluyendo fideicomisos y asociaciones en participación, tanto nacionales como extranjeras;

4. Celebrar y/o llevar a cabo en México o en el extranjero, por cuenta propia o por cuenta de terceros, toda clase de actos, inclusive de dominio, así como contratos o convenios civiles, mercantiles, principales o accesorios, o de cualquier otra índole que estén permitidos por la ley, incluyendo sin limitar, contratos de compraventa, suministro, distribución, consignación, representación, comisión, hipoteca, comodato, arrendamiento, subarrendamiento, administración, prestación de servicios, asistencia técnica, asesoría, comercialización, co-inversión, asociación, entre otros, siempre que su celebración sea necesaria o convenientes para llevar a cabo

su objeto social;

5. Obtener y/o conceder préstamos para las sociedades en las que participe directa o indirectamente en su capital social y garantizarlos mediante fianzas, avales, hipotecas, prendas, obligaciones solidarias, fideicomisos o cualesquiera otras garantías; y garantizar obligaciones de terceros;

6. Obtener, bajo cualquier título legal, toda clase de préstamos, créditos y financiamientos, incluyendo enunciativa pero no limitativamente mediante la emisión de bonos, certificados bursátiles, certificados de participación ordinaria, cédulas hipotecarias, obligaciones hipotecarias o quirografarias y papel comercial con intervención de las instituciones o autoridades que señalen las leyes aplicables, así como otorgar, bajo cualquier título legal, toda clase de préstamos, créditos, financiamientos y todos los demás recursos necesarios, con o sin garantía específica, a sociedades o asociaciones de las que sea propietaria de acciones o en las que tenga participación, ya sea directa o indirectamente;

7. Emitir, girar, endosar, aceptar, avalar, descontar, suscribir, adquirir, ceder, enajenar y en general negociar con toda clase de títulos de crédito y valores mobiliarios, incluyendo de un modo enunciativo pero no limitativo, acciones, obligaciones, partes sociales o participaciones en otras empresas o negocios;

8. Obtener, adquirir, registrar, negociar y conceder el uso y goce de toda clase de patentes, marcas y nombres comerciales, franquicias, invenciones, procesos, opciones y derechos de autor; y producir y usar obras susceptibles de protección por el derecho de autor y los derechos conexos, así como adquirir la titularidad de derechos sobre las mismas y realizar todo acto jurídico al respecto, tanto en el país como en el extranjero;

9. Proporcionar toda clase de servicios o asesorías de carácter administrativo, de supervisión, de organización, de mercadotecnia, de investigación, de desarrollo, de ingeniería, de recursos humanos, de relaciones públicas y en general, de cualquier clase de servicios relacionados con las actividades industriales, comerciales o de servicios de empresas, sociedades y asociaciones, ya sean de la República Mexicana o del extranjero, y recibir dichos servicios;

10. Adquirir, poseer, importar, exportar, enajenar, construir, arrendar, comprar, vender, gravar, hipotecar, negociar, tomar y otorgar el uso y goce por cualquier título permitido por la Ley, de bienes muebles e inmuebles, así como derechos reales sobre ellos y derechos personales, que sean necesarios o convenientes para su objeto social o para las operaciones de las sociedades mercantiles o civiles en las que la sociedad tenga interés o participación, ya sea directa o indirectamente;

11. Realizar toda clase de actos y celebrar toda clase de contratos, convenios y operaciones, ya sean civiles o mercantiles y la realización de todos los actos necesarios para el desarrollo de su objeto social; y

12. Hacer y practicar todos los demás actos a que pueda dedicarse legítimamente, en los términos de la Ley, una Sociedad Anónima mexicana. Derechos y Obligaciones que Incorporan las Acciones.

Las acciones de la Sociedad son indivisibles y, salvo por las limitaciones y derechos previstos en sus estatutos sociales, conferirán a sus tenedores los mismos derechos y obligaciones. Cada acción dará derecho a un voto en las Asambleas de Accionistas.

Las acciones en circulación tienen derecho a participar por igual en el pago de dividendos u otra distribución, incluyendo aquella que se efectúe como consecuencia de la liquidación de la Sociedad.

Siempre y cuando se cuente con autorización expresa de la Comisión Nacional Bancaria y de Valores, la Sociedad podrá emitir acciones sin derecho a voto o acciones con restricciones a diversos derechos corporativos. La emisión de acciones distintas a las ordinarias no deberá exceder del 25% del total del capital social pagado que se encuentre colocado entre el público inversionista. Las acciones sin derecho a voto no se computarán para efectos de determinar el quórum de las Asambleas de Accionistas, en tanto que las acciones de voto restringido o limitado únicamente se computarán para determinar el quórum de las Asambleas de Accionistas en las que deben ser convocados sus tenedores para ejercer su derecho de voto.

Registro y Adquisición de Acciones.

Para los efectos del Artículo 128 de la Ley General de Sociedades Mercantiles, la Sociedad llevará un libro de registro de acciones nominativas en el que deberán inscribirse todas las operaciones de suscripción, adquisición o transmisión de que sean objeto las acciones representativas del capital social, con la expresión del suscriptor,

adquirente o propietario anterior y la del nuevo accionista.

Por resolución de la Asamblea General Ordinaria de Accionistas, la Sociedad podrá resolver sobre la amortización de sus acciones contra utilidades repartibles, sin disminuir su capital social. La adquisición se realizará de conformidad con lo establecido en el Artículo 136 de la Ley General de Sociedades Mercantiles y en los términos y condiciones que disponga la Asamblea que resuelva al respecto. Los títulos de las acciones amortizadas quedarán anulados. Una vez que se conozca el número total de acciones amortizadas, el Consejo podrá hacer constar en el texto del Artículo Sexto de los Estatutos Sociales, el nuevo número de acciones en que quedará dividida la porción fija sin derecho a retiro del capital social, mediante acta que será protocolizada e inscrita en el Registro Público del Comercio, junto con el acta de la Asamblea que haya acordado la amortización, sin necesidad de una nueva resolución de la Asamblea.

Asimismo, la Sociedad podrá adquirir las acciones representativas de su capital social o títulos de crédito que representen dichas acciones, sin que sea aplicable la prohibición establecida en el primer párrafo del Artículo 134 de la Ley General de Sociedades Mercantiles, a través de alguna bolsa de valores nacional, en términos de lo previsto en el Artículo 56 de la Ley del Mercado de Valores y las disposiciones de carácter general que al efecto expida la Comisión Nacional Bancaria y de Valores, siempre que:

La adquisición y, en su caso, la enajenación en bolsa, se realice al precio de mercado, salvo que se trate de ofertas públicas o de subastas autorizadas por la Comisión Nacional Bancaria y de Valores;

La adquisición se realice con cargo al capital contable, en cuyo supuesto podrá mantenerlas en tenencia propia sin necesidad de realizar una reducción de capital social, o bien, con cargo al capital social en cuyo caso se convertirán en acciones no suscritas que se conserven en tesorería, sin necesidad de resolución de asamblea de accionistas;

Se anuncie el importe del capital social suscrito y pagado cuando se dé publicidad al capital autorizado representado por las acciones emitidas y no suscritas;

La Asamblea General Ordinaria de Accionistas acuerde expresamente, para cada ejercicio, el monto máximo de recursos que podrá destinarse a la compra de acciones propias o títulos de crédito que representen dichas acciones, con la única limitante de que la sumatoria de los recursos que puedan destinarse a ese fin, en ningún caso exceda el saldo total de las utilidades netas de la sociedad, incluyendo las retenidas;

La Sociedad se encuentre al corriente en el pago de dividendos acumulativos que, en su caso, se hayan establecido a favor de acciones preferentes;

La Sociedad se encuentre al corriente en el pago de las obligaciones derivadas de instrumentos de deuda inscritos en el Registro Nacional de Valores; y

La adquisición se haga sobre acciones liberadas, sin ninguna distinción respecto de los titulares de las acciones que reste generalidad a la operación; y

La adquisición y enajenación de las acciones o títulos de crédito que representen dichas acciones, no dé lugar a que se excedan los porcentajes referidos en el primer párrafo del Artículo Octavo de los Estatutos Sociales de la Sociedad, ni a que se incumplan los requisitos de mantenimiento del listado de la bolsa de valores en que coticen los valores.

Es facultad y obligación del Director General designar a la persona o personas responsables de la adquisición y la colocación de acciones propias.

En tanto pertenezcan las acciones propias a la Sociedad, no podrán ser representadas ni votadas en asambleas de accionistas de cualquier clase, ni ejercitarse derechos sociales o económicos de tipo alguno.

Las acciones propias y los títulos de crédito que representen dichas acciones que pertenezcan a la Sociedad o, en su caso, las acciones emitidas no suscritas que se conserven en tesorería, podrán ser colocadas entre el público inversionista, sin que se requiera resolución de asamblea de accionistas o acuerdo del Consejo de Administración. Para los efectos de lo previsto en este párrafo, no será aplicable lo establecido por el Artículo 132 de la Ley General de Sociedades Mercantiles

Las disminuciones y aumentos del capital social derivados de la compra y colocación de acciones a que se refiere este Artículo, no requerirán de resolución de la Asamblea de Accionistas ni acuerdo del Consejo de Administración, pero en relación con dichas disminuciones y aumentos que afecten el capital mínimo fijo, el Consejo podrá, cuando lo juzgue oportuno, hacer constar en el texto del Artículo Sexto de los Estatutos Sociales, el nuevo número de acciones en que quedará dividida la porción fija sin derecho a retiro del capital social, mediante acta que será protocolizada e inscrita en el Registro Público del Comercio.

Las adquisiciones y enajenaciones previstas en este Artículo, los informes que sobre las mismas deban presentarse a la Asamblea General Ordinaria de Accionistas, las normas de revelación de la información financiera, así como la forma y términos en que dichas operaciones sean dadas a conocer a la Comisión Nacional Bancaria y de Valores, a la Bolsa Mexicana de Valores y al público inversionista, se sujetarán a las disposiciones de carácter general que expida la Comisión Nacional Bancaria y de Valores.

Aumentos y Disminuciones de Capital, Derechos de Preferencia y Derecho de Retiro.

Con excepción de los aumentos del capital social derivados de la colocación de acciones de tesorería, todo aumento de capital social se efectuará por resolución de la Asamblea General de Accionistas. El capital social de Farmacias Benavides en su parte mínima fija, únicamente podrá ser aumentado por resolución de la Asamblea General Extraordinaria de Accionistas. Los aumentos en la parte variable del capital podrán llevarse a cabo por resolución de la Asamblea General Ordinaria de Accionistas.

Los aumentos de capital podrán efectuarse mediante capitalización de cuentas de capital contable, conforme al Artículo 116 de la Ley General de Sociedades Mercantiles, o mediante aportación en efectivo o en especie, o por la capitalización de pasivos o de aportaciones de los accionistas o de terceros hechas con anterioridad. En los aumentos de capital por capitalización de cuentas del capital contable, todos los accionistas tendrán derecho a la parte proporcional que les correspondiese de tales cuentas, según sus respectivas tenencias accionarias, sin que sea necesaria la emisión de acciones, ya que los títulos que las representan no expresan valor nominal.

En los aumentos de capital, los accionistas de la Sociedad tendrán derecho preferente para suscribir las nuevas acciones que se emitan, en proporción al número de las acciones de que sean tenedores al momento del aumento. Los accionistas deberán ejercer su derecho de preferencia dentro del término y bajo las condiciones que fije para tal objeto la Asamblea que resuelva el aumento del capital, en la inteligencia de que el término no podrá ser menor de 15 (quince) días ni mayor de 30 (treinta) días y que el mismo se computará a partir de la fecha de publicación del aviso correspondiente en el Periódico Oficial o en un periódico de gran circulación del domicilio de la sociedad o a partir de la fecha de celebración de la Asamblea respectiva, en caso de que la totalidad de las acciones en que se divida el capital social haya estado representada en la misma.

Si después del vencimiento del plazo durante el cual los accionistas debieran ejercer el derecho de preferencia, aún quedaren sin suscribir algunas acciones, éstas podrán conservarse en la tesorería de la Sociedad para su posterior colocación en la forma y términos que la Asamblea General de Accionistas o, por delegación de ésta, el Consejo de Administración (incluso a través del Comité Ejecutivo) determine, pero siempre en términos que no sean más favorables a aquellos en que hubiesen sido ofrecidas a los accionistas de la Sociedad. Todo aumento del capital social deberá inscribirse en el Registro de Variaciones de Capital que a tal efecto llevará la Sociedad.

El capital social de Farmacias Benavides en su parte mínima fija, únicamente podrá ser disminuido por resolución de la Asamblea General Extraordinaria de Accionistas. Las disminuciones de la parte variable del capital social podrán ser efectuadas por resolución de la Asamblea General Ordinaria de Accionistas.

Las disminuciones del capital social podrán efectuarse para absorber pérdidas, hacer reembolsos a los accionistas o liberarlos de exhibiciones no realizadas, así como en los supuestos previstos en la fracción III del Artículo 56 de la Ley del Mercado de Valores y demás disposiciones sobre la materia.

Salvo que la Asamblea General de Accionistas resuelva mediante resolución unánime de los accionistas que representen la totalidad de las acciones en circulación de la Sociedad, la reducción del capital social motivada por pérdidas o por reembolsos, en este último caso salvo que se trate de reembolso por retiro, se hará proporcionalmente respecto de todas las acciones en circulación.

Los accionistas de la parte variable del capital social no tendrán derecho de retiro a que se refiere el Artículo 220 de la Ley General de Sociedades Mercantiles.

Todo aumento y disminución del capital social se registrará en el Registro de Variaciones de Capital que a tal efecto llevará la sociedad.

Clases de Asamblea de Accionistas.

Las Asambleas de Accionistas serán Generales Extraordinarias, Generales Ordinarias y Especiales. Serán Extraordinarias las Asambleas Generales que se convoquen para tratar cualquiera de los siguientes asuntos: (a) los asuntos enumerados en el Artículo 182 (ciento ochenta y dos) de la Ley General de Sociedades Mercantiles (salvo lo previsto en los Artículos Décimo Tercero y Décimo Quinto de los estatutos respecto de aumentos y disminuciones de la parte variable del capital social), así como los demás asuntos reservados a la Asamblea General Extraordinaria de Accionistas de conformidad con la legislación aplicable y lo dispuesto en los Estatutos Sociales.

Las Asambleas Generales Ordinarias se celebrarán por lo menos una vez al año, dentro de los 4 (cuatro) meses siguientes al cierre de cada ejercicio social. Además de los asuntos del Orden del Día, deberán tratarse (a) Los asuntos a los que se refiere el Artículo 181 (ciento ochenta y uno) de la Ley General de Sociedades Mercantiles, incluyendo la presentación a los accionistas del informe a que se refiere el encabezado general del Artículo 172 (ciento setenta y dos) de dicha Ley, del ejercicio inmediato anterior de la sociedad, tomando en cuenta (i) los informes anuales de los Comités de Auditoría y de Prácticas Societarias a que se refieren el inciso primero de la Cláusula Vigésima Cuarta y el inciso quinto de la Cláusula Vigésima Quinta de los estatutos sociales; y (ii) el informe que el Director General elabore conforme a lo establecido en el inciso onceavo de la Cláusula Vigésima Séptima de los estatutos sociales, y adoptar las medidas que estime convenientes; (b) Decidir sobre la aplicación de la cuenta de resultados; (c) El nombramiento de los miembros del Consejo de Administración, en su caso, calificar la intendencia de los miembros correspondientes y determinar sus remuneraciones; (d) Elegir a los Presidentes de los Comités de Auditoría y Prácticas Societarias, y la determinación de sus remuneraciones; (e) La determinación del monto máximo de recursos que, para el ejercicio, podrá destinarse a la compra de acciones propias conforme a lo indicado en el Artículo Décimo Segundo de los estatutos sociales y sin exceder los límites que establece la Ley del Mercado de Valores; (f). Aprobar las operaciones que pretenda llevar a cabo la sociedad o las personas morales que ésta controle, en el lapso de un ejercicio social, cuando representen el veinte por ciento o más de los activos consolidados de la sociedad con base en cifras correspondientes al cierre del trimestre inmediato anterior, con independencia de la forma en que se ejecuten, sea simultánea o sucesiva, pero que por sus características puedan considerarse como una sola operación; y (g) Resolver sobre cualquier otro asunto que fuere sometido a su consideración, que no estuviere reservado específicamente por alguna disposición legal aplicable o por los estatutos sociales a una Asamblea General Extraordinaria de Accionistas.

Serán Asambleas Especiales las que se reúnan para tratar lo relativo al nombramiento de los Consejeros que correspondan a los accionistas minoritarios conforme a la legislación aplicable o los estatutos. Dichas Asambleas se celebrarán en los términos de los Estatutos Sociales y de lo previsto en el Artículo 195 (ciento noventa y cinco) de la Ley General de Sociedades Mercantiles.

Convocatorias para Asambleas de Accionistas.

Las convocatorias para Asambleas de Accionistas deberán ser formuladas por el Consejo de Administración, el Presidente del Consejo, el Secretario, el pro-secretario o los presidentes de los Comités de Auditoría y de Prácticas Societarias. Asimismo, los accionistas que representen por lo menos el 10% (diez por ciento) del capital social, podrán pedir por escrito en cualquier momento que el Consejo de Administración, o el presidente del Comité de Auditoría o de Prácticas Societarias, convoquen a una Asamblea de Accionistas para discutir los asuntos que especifiquen en su solicitud.

Cualquier accionista dueño de una acción tendrá el mismo derecho en cualquiera de los casos a que se refiere el Artículo 185 de la Ley General de Sociedades Mercantiles y conforme al procedimiento que el mismo establece.

Asistencia y Representación en las Asambleas.

Para concurrir a las Asambleas, los accionistas deberán exhibir la tarjeta de admisión correspondiente, que se expedirá únicamente a solicitud de las personas que aparezcan inscritas como titulares de acciones en el Registro de Acciones de la Sociedad, solicitud que deberá presentarse cuando menos 48 (cuarenta y ocho) horas antes de la hora señalada para la celebración de la Asamblea, acompañada con los títulos o certificados de sus acciones, o bien de la constancia de depósito de dichos títulos o certificados, expedida por alguna institución de crédito o el S.D. Indeval, S.A. de C.V.

Para los efectos de asistencia a las Asambleas, el Registro de Acciones se cerrará 48 (cuarenta y ocho) horas antes de la fecha fijada para la celebración de la Asamblea de que se trate.

Las acciones que se depositen para tener derecho a asistir a la Asamblea, no se devolverán sino después de celebrada ésta, mediante la entrega del resguardo que por aquéllas se hubiese expedido al accionista. Los accionistas podrán ser representados en las Asambleas por la persona o personas que designen por carta poder firmada ante dos testigos o poder otorgado en el formulario que elabore la Sociedad. Los miembros del Consejo de Administración no podrán representar a accionistas en asamblea alguna.

Quórum de Asistencia y Votación en las Asambleas.

Para que una Asamblea General Ordinaria de Accionistas se considere legalmente reunida por virtud de primera convocatoria, deberán estar representadas en ella por lo menos el 50% (cincuenta por ciento) más una de las acciones en circulación. En el caso de segunda convocatoria, las Asambleas Ordinarias de Accionistas podrán celebrarse válidamente cualquiera que sea el número de acciones que estén representadas.

Para que las resoluciones de la Asamblea General Ordinaria sean válidamente adoptadas, como resultado de primera o ulterior convocatoria, se requerirá el voto favorable de la mayoría de las acciones presentes.

Para que una Asamblea General Extraordinaria de Accionistas se considere legalmente reunida por virtud de primera convocatoria, deberán estar representadas en ella por lo menos el 75% (setenta y cinco por ciento) de las acciones en circulación. En caso de segunda o ulterior convocatoria, las Asambleas Generales Extraordinarias de Accionistas podrán celebrarse válidamente si en ellas están representadas cuando menos el 50% (cincuenta por ciento) más una de las acciones en circulación.

Para que las resoluciones de la Asamblea General Extraordinaria sean válidamente adoptadas, como resultado de primera o ulterior convocatoria, se requerirá el voto favorable de acciones que representen por lo menos el 50% del capital social suscrito y pagado de la Sociedad.

Para que una Asamblea Especial de Accionistas se considere legalmente reunida en virtud de primera convocatoria, deberán estar representadas en ella por lo menos el 75% (setenta y cinco por ciento) de las acciones con derecho a voto en dichas Asambleas Especiales. En caso de segunda o ulterior convocatoria, una Asamblea Especial podrá celebrarse válidamente si en ella están representadas cuando menos el 51% (cincuenta y uno por ciento) de las acciones con derecho a voto en dichas Asambleas Especiales.

Para que las resoluciones de una Asamblea Especial sean válidamente adoptadas, como resultado de primera o ulterior convocatoria, se requerirá el voto favorable de la mayoría de las acciones con derecho a voto en dichas Asambleas Especiales.

Vigilancia.

La vigilancia de la gestión, conducción y ejecución de los negocios de la Sociedad y de las personas morales que controlen, considerando la relevancia que tengan estas últimas en la situación financiera, administrativa y jurídica de las primeras, estará a cargo del Consejo de Administración a través de los Comités de Prácticas Societarias y de Auditoría, así como por conducto de la persona moral que realice la auditoría externa de la Sociedad, cada uno en el ámbito de sus respectivas competencias, según lo señalado en la Ley del Mercado de Valores y en los Estatutos Sociales de la Emisora.

Consejo de Administración.

La administración de la Sociedad estará a cargo de un Consejo de Administración compuesto por un mínimo de 5 (cinco) y un máximo de 21 (veintiún) miembros propietarios y sus suplentes correspondientes, designados por la Asamblea General Ordinaria de Accionistas con base en lo resuelto por las Asambleas Especiales, en su caso. De dichos miembros, tanto propietarios como suplentes, cuando menos el 25% (veinticinco por ciento) deberán ser independientes, en términos del Artículo 24 de la Ley del Mercado de Valores.

Los Consejeros durarán en su cargo un año y podrán ser reelectos; pero en todo caso desempeñarán sus funciones, aun cuando hubiere concluido el plazo para el que hayan sido designados o por renuncia al cargo, hasta por un plazo de 30 (treinta) días naturales más, a falta de la designación del sustituto o cuando éste no tome posesión de su cargo, sin estar sujetos a lo dispuesto en el Artículo 154 de la Ley General de Sociedades Mercantiles.

El Consejo de Administración podrá designar consejeros provisionales, sin intervención de la Asamblea de Accionistas, cuando se actualice alguno de los supuestos señalados en el párrafo anterior o en el Artículo 155 de la Ley General de Sociedades Mercantiles. La Asamblea de Accionistas de la Sociedad ratificará dichos

nombramientos o designará a los consejeros sustitutos en la Asamblea siguiente a que ocurra tal evento, sin perjuicio de lo establecido en el siguiente párrafo.

Los accionistas titulares de acciones con derecho a voto, inclusive limitado o restringido, que en lo individual o en conjunto representen por lo menos el 10% (diez por ciento) del capital social de la Sociedad, tendrá el derecho de designar y, en su caso, remover o sustituir a un Consejero propietario que los represente y, en su caso, a su respectivo suplente. Los Consejeros electos por las minorías no serán adicionales a los mencionados en el primer párrafo del Artículo 16° de los estatutos sociales de la Emisora.

La Asamblea General Ordinaria de Accionistas podrá remover y sustituir a cualesquiera Consejeros y suplentes designados por un accionista o grupo de accionistas conforme al párrafo anterior, en cualquier momento en que dicho accionista o grupo de accionistas deje de ser propietario del porcentaje requerido para hacer dicha designación, sin que sea necesario remover o sustituir a otros Consejeros.

Los Consejeros no requerirán garantizar el desempeño de su cargo, salvo que la Asamblea General Ordinaria de Accionistas decida lo contrario.

Comités del Consejo de Administración.

El Consejo de Administración, para el desempeño de sus funciones, contará con el auxilio de uno o más Comités que establezca para tal efecto. Los Comités de Prácticas Societarias y de Auditoría se integrarán exclusivamente con consejeros independientes y por un mínimo de tres miembros, quienes serán designados y/o removidos de su cargo por el Consejo de Administración, en el entendido de que los presidentes de dichos órganos serán designados exclusivamente por la Asamblea General de Accionistas. Los presidentes de los Comités de Prácticas Societarias y de Auditoría no podrán presidir el Consejo de Administración.

El Director General de la Sociedad podrá ser invitado a las sesiones de todos los Comités con derecho a voz pero sin voto.

Cada Comité sesionará con la frecuencia que determine el Consejo de Administración y, además, cuando sea convocado por el Presidente del Consejo de Administración, el Presidente de cada uno de los Comités, por el Secretario del Consejo de Administración o por cualquier pro-secretario, o por cualesquiera 2 (dos) de los miembros del Comité.

Las sesiones de cada Comité serán presididas por el Presidente del mismo, asistido por el Secretario del Consejo de Administración o por algún pro-secretario. En ausencia del Presidente, del Secretario o del pro-secretario, presidirá la sesión y/o fungirá como secretario, según sea el caso, la o las personas que designen la mayoría de los miembros del Comité.

En el caso de cada Comité, las sesiones del mismo se considerarán legalmente instaladas cuando se encuentre presente la mayoría de sus respectivos miembros y sus resoluciones serán válidas cuando se aprueben por mayoría de votos de los miembros presentes.

Asimismo, los Comités deberán informar oportunamente al Consejo de Administración los hechos o actos de trascendencia para la Sociedad que, a su juicio, ameriten ser reportados.

Los Comités actuarán invariablemente como órgano colegiado, sin que sus facultades puedan ser delegadas en personas físicas tales como directores, gerentes, consejeros delegados o apoderados, a menos que dicha delegación esté expresamente autorizada por los Estatutos Sociales de la Emisora.

Comité de Prácticas Societarias.

El Comité de Prácticas Societarias estará encargado del desarrollo de las actividades siguientes:

1. Dar opinión al Consejo de Administración sobre los asuntos que le competan conforme a la Ley del Mercado de Valores.
2. Solicitar la opinión de expertos independientes en los casos en que lo juzgue conveniente, para el adecuado desempeño de sus funciones o cuando conforme a la Ley del Mercado de Valores o disposiciones de carácter general se requiera.

3. Convocar a Asambleas de Accionistas y hacer que se inserten en el orden del día de dichas Asambleas los puntos que estimen pertinentes.

4. Apoyar al Consejo de Administración en la elaboración de los informes a que se refieren los subincisos d) y e) del inciso doce del Artículo Vigésimo Noveno de los Estatutos Sociales y el Artículo 28, fracción IV, incisos d) y e) de la Ley del Mercado de Valores.

5. Las demás que establezca la Ley de Mercado de Valores o se prevean en estos Estatutos Sociales.

El Presidente del Comité de Prácticas Societarias deberá elaborar un informe anual sobre las actividades de dicho Comité y presentarlo al Consejo de Administración. Dicho informe, al menos, contemplará los aspectos siguientes:

a) Las observaciones respecto del desempeño de los directivos relevantes.

b) Las operaciones con personas relacionadas, durante el ejercicio que se informa, detallando las características de las operaciones significativas.

c) Los paquetes de emolumentos o remuneraciones integrales de las personas físicas a que hace referencia el Artículo 28, fracción III, inciso d) de la Ley del Mercado de Valores.

d) Las dispensas otorgadas por el Consejo de Administración en términos de lo establecidos en el subinciso f) del inciso once del Artículo Décimo Noveno de estos Estatutos Sociales y en el Artículo 28, fracción III, inciso f) de la Ley del Mercado de Valores.

Comité de Auditoría.

El Presidente y todos los miembros del Comité de Auditoría deberán ser consejeros independientes en términos del Artículo 17° de los Estatutos Sociales de la Emisora. El Comité de Auditoría estará encargado del desarrollo de las actividades siguientes:

1. Dar opinión al Consejo de Administración sobre los asuntos que le competan conforme a la Ley del Mercado de Valores.

2. Evaluar el desempeño de la persona moral que proporcione los servicios de auditoría externa, así como analizar el dictamen, opiniones, reportes o informes que elabore y suscriba el auditor externo. Para tal efecto, el Comité podrá requerir la presencia del citado auditor cuando lo estime conveniente, sin perjuicio de que deberá reunirse con este último por lo menos una vez al año.

3. Discutir los estados financieros de la Sociedad con las personas responsables de su elaboración y revisión, y con base en ello recomendar o no al Consejo de Administración su aprobación.

4. Informar al Consejo de Administración la situación que guarda el sistema de control interno y auditoría interna de la Sociedad o de las personas morales que ésta controle, incluyendo las irregularidades que, en su caso, detecte.

5. Elaborar la opinión a que se refiere el Artículo 28, fracción IV, inciso c) de la Ley del Mercado de Valores y someterla a consideración del Consejo de Administración para su posterior presentación a la Asamblea de Accionistas, apoyándose, entre otros elementos, en el dictamen del auditor externo.

6. Apoyar al Consejo de Administración en la elaboración de los informes a que se refieren los subincisos d) y e) del inciso doce del Artículo 19° de los Estatutos Sociales de la Emisora y el Artículo 28, fracción IV, incisos d) y e) de la Ley del Mercado de Valores.

7. Vigilar que las operaciones a que hacen referencia los Artículos 28, fracción III y 47 de la Ley del Mercado de Valores, se lleven a cabo ajustándose a lo previsto al efecto en dichos preceptos, así como a las políticas derivadas de los mismos.

8. Solicitar la opinión de expertos independientes en los casos en que lo juzgue conveniente, para el adecuado desempeño de sus funciones o cuando conforme a la Ley del Mercado de Valores o a disposiciones de carácter general se requiera.

9. Requerir a los directivos relevantes y demás empleados de la Sociedad o de las personas morales que ésta controle, reportes relativos a la elaboración de la información financiera y de cualquier otro tipo que estime necesaria para el ejercicio de sus funciones.

10. Investigar los posibles incumplimientos de los que tenga conocimiento, a las operaciones, lineamientos y políticas de operación, sistema de control interno y auditoría interna y registro contable, ya sea de la propia sociedad o de las personas morales que ésta controle, para lo cual deberá realizar un examen de la documentación, registros y demás evidencias comprobatorias, en el grado y extensión que sean necesarios para efectuar dicha vigilancia.
11. Recibir observaciones formuladas por accionistas, consejeros, directivos relevantes, empleados y, en general, de cualquier tercero, respecto de los asuntos a que se refiere el inciso anterior, así como realizar las acciones que a su juicio resulten procedentes en relación con tales observaciones.
12. Solicitar reuniones periódicas con los directivos relevantes, así como la entrega de cualquier tipo de información relacionada con el control interno y auditoría interna de la sociedad o personas morales que ésta controle.
13. Informar al Consejo de Administración de las irregularidades importantes detectadas con motivo del ejercicio de sus funciones y, en su caso, de las acciones correctivas adoptadas o proponer las que deban aplicarse.
14. Convocar a Asambleas de Accionistas y solicitar que se inserten en el orden del día de dichas Asambleas los puntos que estimen pertinentes.
15. Vigilar que el Director General dé cumplimiento a los acuerdos de las Asambleas de Accionistas y del Consejo de Administración de la Sociedad, conforme a las instrucciones que, en su caso, dicte la propia asamblea o el referido Consejo.
16. Vigilar que se establezcan mecanismos y controles internos que permitan verificar que los actos y operaciones de la sociedad y de las personas morales que ésta controle, se apeguen a la normativa aplicable, así como implementar metodologías que posibiliten revisar el cumplimiento de lo anterior.
17. Las demás que establezca la Ley del Mercado de Valores o se prevean en los Estatutos Sociales de la Emisora.

Gestión, Conducción y Ejecución de los Negocios Sociales.

Las funciones de gestión, conducción y ejecución de los negocios de la Sociedad y de las personas morales que ésta controle, serán responsabilidad del Director General, conforme a lo establecido en los Estatutos Sociales, sujetándose para ello a las estrategias, políticas y lineamientos aprobados por el Consejo de Administración.

El Director General, para el cumplimiento de sus funciones, contará con las más amplias facultades para representar a la Sociedad en actos de administración y pleitos y cobranzas, incluyendo facultades especiales que conforme a las leyes requieran cláusula especial. Tratándose de actos de dominio deberá ajustarse a los términos y condiciones que establezca el Consejo de Administración.

El Director General, para el ejercicio de sus funciones y actividades, así como para el debido cumplimiento de sus obligaciones, se auxiliará de los directivos relevantes designados para tal efecto y de cualquier empleado de la Sociedad o de las personas morales que ésta controle.

Dividendos.

Una vez hechas las deducciones de Ley, incluyendo, en forma enunciativa, la relativa al pago del impuesto sobre la renta, las utilidades netas anuales que muestren los estados financieros aprobados por la Asamblea, se aplicarán como sigue:

El 5% (cinco por ciento) al fondo de reserva legal, hasta que el mismo equivalga, cuando menos, al 20% (veinte por ciento) del capital social;

El porcentaje que la Asamblea determine, para constituir, aumentar y reconstituir la reserva para adquisición de acciones propias y las reservas de capital, fondos de previsión, de reinversión y especiales de reserva, que juzgue convenientes; y

El remanente, si lo hubiese, para el fin que determine la Asamblea General Ordinaria de Accionistas.

Si hubiese pérdidas, serán reportadas por los accionistas en proporción al número de sus acciones y hasta el valor por ellas pagado.

Liquidación.

La Sociedad será disuelta en cualquiera de los casos señalados en el Artículo 229 de la Ley General de Sociedades Mercantiles.

Disuelta la Sociedad, ésta se pondrá en liquidación, misma que estará a cargo de la o las personas que determine la Asamblea General Extraordinaria de Accionistas.

La liquidación se practicará con apego a las resoluciones que tomen los accionistas al acordarse o declararse la disolución de la Sociedad. A falta de resoluciones especiales de la Asamblea, la liquidación se practicará de conformidad con las disposiciones del capítulo respectivo de la Ley General de Sociedades Mercantiles.

V. Mercado Accionario

A. Estructura Accionaria

La emisora cotiza en la BMV desde abril 1993. A continuación se enumera la totalidad de los valores inscritos y registrados:

Acciones

	Listadas en la BMV	Posesión Física	Número de Acciones
BEVIDES "A"	49,999,902	98	50,000,000
BEVIDES "B"	358,780,898 ¹	63,492	358,844,390
Número total de Acciones			408,844,390

B. Comportamiento de la acción en el Mercado de Valores

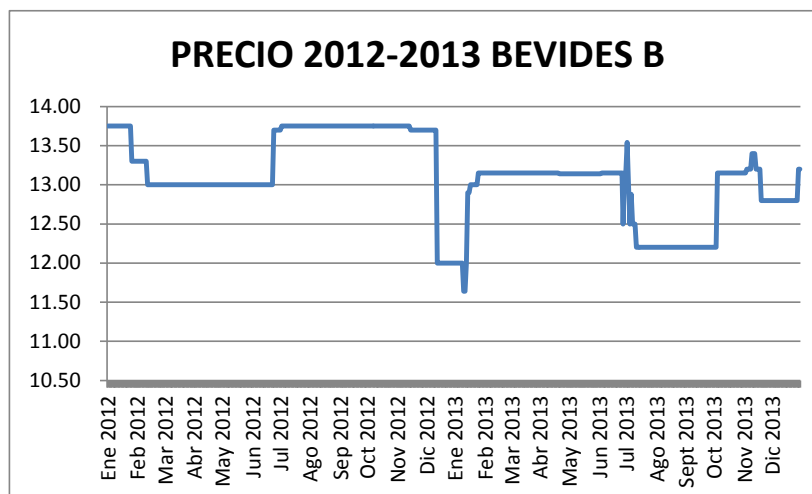
El comportamiento de la acción BEVIDES B al cierre de los últimos cinco ejercicios es el siguiente:

	2009	2010	2011	2012	2013
	\$ 10.00	\$ 13.70	\$ 13.40	\$ 12.00	\$ 13.20
Máximo	\$ 10.80	\$ 15.00	\$ 13.75	\$ 13.75	\$ 13.20
Mínimo	\$ 5.49	\$ 9.99	\$ 13.75	\$ 12.00	\$ 12.20

El comportamiento de la acción BEVIDES B al cierre de cada trimestre para los últimos dos ejercicios es el siguiente:


1T12	2T12	3T12	4T12	1T13	2T13	3T13	4T13
13.00	13.70	13.80	12.00	13.15	13.15	13.15	13.20

En la siguiente gráfica se presenta el comportamiento de la acción BEVIDES B de los últimos 24 meses, a partir del 1 de Enero de 2012 hasta 31 Diciembre de 2013:



¹ Según constancias emitidas por la S.D. Ineval Institución para el Depósito de Valores, S.A. de C.V., en los términos del artículo 290 de la Ley del Mercado de Valores, de fecha 15 de Abril de 2014.

“Los suscritos manifestamos bajo protesta de decir verdad que, en el ámbito de nuestras respectivas funciones, preparamos la información relativa a la emisora contenida en el presente reporte anual, la cual, a nuestro leal saber y entender, refleja razonablemente su situación. Asimismo, manifestamos que no tenemos conocimiento de información relevante que haya sido omitida o falseada en este reporte anual o que el mismo contenga información que pudiera inducir a error a los inversionistas.”



C.P. José Luis Rojas Toledo
Director General



Lic. Aida Marcela Valdez Faz
Director Interino de Administración y
Finanzas



Dr. Mario Perales Juárez
Director Jurídico



Monterrey, N. L., 30 de abril de 2014

El suscrito manifiesta bajo protesta de decir verdad, que los estados financieros de Farmacias Benavides, S. A. B. de C. V., que contiene el presente reporte anual por el ejercicio concluido al 31 de diciembre de 2013 y por el año terminado en esa fecha fueron dictaminados con fecha 10 de abril de 2014, de conformidad con las Normas Internacionales de Auditoría.

Asimismo, manifiesta que ha leído el presente reporte anual y basado en su lectura y dentro del alcance del trabajo de auditoría realizado, no tiene conocimiento de errores relevantes o inconsistencias en la información que se incluye y cuya fuente provenga de los estados financieros dictaminados señalados en el párrafo anterior, ni de información que haya sido omitida o falseada en este reporte anual, o que el mismo contenga información que pudiera inducir a error a los inversionistas.

No obstante, el suscrito no fue contratado, y no realizó procedimientos adicionales con el objeto de expresar su opinión respecto de la demás información contenida en el reporte anual que no provenga de los estados financieros de Farmacias Benavides, S. A. B. de C. V. al 31 de diciembre de 2013 y por el año terminado en esa fecha por él dictaminados.

PricewaterhouseCoopers, S. C.

C.P.C. Juan Gerardo Pérez Lara
Socio de Auditoría

C.P.C. Sergio Aguirre Reyna
Representante Legal

***Farmacias Benavides, S. A. B. de C. V.
y Subsidiarias***

Estados Financieros Consolidados
31 de diciembre de 2013 y 2012

Farmacias Benavides, S. A. B. de C. V. y Subsidiarias

Índice

31 de diciembre de 2013 y 2012

<u>Contenido</u>	<u>Página</u>
Opinión de los Auditores Independientes.....	1 y 2
Estados financieros:	
Estados consolidados de situación financiera	3
Estados consolidados de utilidad integral	4
Estados consolidados de variaciones en el capital contable	5
Estados consolidados de flujos de efectivo	6
Notas sobre los estados financieros.....	7 a 51



Opinión del Auditor Independiente

Monterrey, N.L., 10 de abril de 2014

Al Consejo de Administración y a los Accionistas de:
Farmacias Benavides, S. A. B. de C. V.

Hemos auditado los estados financieros consolidados adjuntos de Farmacias Benavides, S. A. B. de C. V. y subsidiarias, que comprenden el estado de situación financiera consolidado al 31 de diciembre de 2013 y los estados consolidados de resultados integrales, de cambios en el capital contable y de flujos de efectivo que le son relativos por el año que terminó en esa fecha, así como un resumen de las políticas contables significativas y otras notas aclaratorias.

Responsabilidad de la administración por los estados financieros consolidados

La Administración del Grupo es responsable de la preparación y presentación razonable de los estados financieros de conformidad con las Normas Internacionales de Información Financiera, y del control interno que considere necesario para permitir la preparación de estados financieros libres de errores significativos, ya sea por fraude o error.

Responsabilidad del auditor

Nuestra responsabilidad consiste en expresar una opinión sobre estos estados financieros consolidados con base en nuestra auditoría. Nuestra auditoría fue realizada de acuerdo con las Normas Internacionales de Auditoría. Dichas normas requieren cumplir con requerimientos éticos, así como, planear y efectuar la auditoría de tal manera que permita obtener una seguridad razonable de que los estados financieros consolidados no contienen errores significativos.

Una auditoría consiste en realizar procedimientos para obtener evidencia que soporte las cifras y revelaciones de los estados financieros consolidados. Los procedimientos seleccionados dependen del juicio del auditor, incluyendo la evaluación del riesgo de error significativo en los estados financieros, ya sea por fraude o error. Al realizar la evaluación del riesgo, el auditor considera el control interno que es relevante para la preparación y presentación razonable de los estados financieros consolidados con el fin de diseñar procedimientos de auditoría apropiados en las circunstancias, pero no con el propósito de expresar una opinión sobre la efectividad del control interno de la entidad. Una auditoría también incluye la evaluación de lo apropiado de las políticas contables utilizadas y de la razonabilidad de las estimaciones contables hechas por la Administración, así como la evaluación de la presentación de los estados financieros consolidados en su conjunto. Consideramos que la evidencia de auditoría que obtuvimos proporciona una base suficiente y apropiada para sustentar nuestra opinión de auditoría.



Opinión

En nuestra opinión, los estados financieros consolidados presentan razonablemente, en todos los aspectos importantes, la situación financiera consolidada de Farmacias Benavides, S. A. B. de C. V. y subsidiarias al 31 de diciembre de 2013 y su desempeño financiero y sus flujos de efectivo por el año terminado en esa fecha, de conformidad con las Normas Internacionales de Información Financiera.

Otros asuntos

Los estados financieros de Farmacias Benavides, S. A. B. de C. V. y subsidiarias consolidados al 31 de diciembre de 2012 y por el año terminado en esa fecha, que se presentan para fines comparativos, fueron dictaminados por otros contadores públicos independientes de acuerdo con las Normas Internacionales de Auditoría, quienes emitieron una opinión sin salvedades el 22 de marzo de 2013.

PricewaterhouseCoopers, S. C.

C.P.C. Juan Gerardo Pérez Lara
Socio de Auditoría

A large, handwritten signature in black ink, written over the printed name and title of the auditor. The signature is stylized and appears to be 'Juan Gerardo Pérez Lara'.

Farmacias Benavides, S. A. B. de C. V. y Subsidiarias

Estados Consolidados de la Situación Financiera 31 de diciembre de 2013 y 2012

Expresados en miles de pesos mexicanos

<u>Activo</u>	<u>Nota</u>	31 de diciembre de <u>2013</u>	2012 (Reformulado Nota 16)	<u>Nota</u>	31 de diciembre de <u>2013</u>	2012 (Reformulado Nota 16)
ACTIVO CIRCULANTE:						
Efectivo y equivalentes de efectivo	5	\$ 484,735	\$ 314,895		\$ 1,444,144	\$ 1,117,755
Cuentas por cobrar	6	293,647	221,508	2.4	1,146,402	702,007
Impuestos por recuperar	7	277,154	199,592	13	335,242	279,977
Partes relacionadas	12	115,050	92,249	14	98,092	73,322
Inventarios	8	2,182,355	1,806,648	17	374,744	401,086
Impuestos a la utilidad	17	72,531	60,206	12	3,398,624	2,574,147
Total activo circulante		<u>3,425,472</u>	<u>2,695,098</u>		<u>112,688</u>	<u>130,113</u>
ACTIVO NO CIRCULANTE:						
PROPIEDADES Y EQUIPO, neto	9	1,356,938	1,246,996	16	1,425	-
DEPÓSITOS EN GARANTÍA	2.7	41,646	33,165		<u>114,113</u>	<u>130,113</u>
ACTIVOS INTANGIBLES, neto	11	53,283	31,863		<u>3,512,737</u>	<u>2,704,260</u>
IMPUESTO A LA UTILIDAD, DIFERIDO	17	185,353	227,895		732,593	732,593
Total del activo no circulante		<u>1,637,220</u>	<u>1,539,919</u>	19	122,910	122,910
Total del activo		<u>\$ 5,062,692</u>	<u>\$ 4,235,017</u>	2.18	146,519	146,519
				19	547,933	528,735
PASIVO A CORTO PLAZO:						
Proveedores					1,549,955	1,530,757
Proveedores factoraje					<u>\$ 5,062,692</u>	<u>\$ 4,235,017</u>
Otras cuentas por pagar y pasivos acumulados						
Impuesto a la utilidad						
Partes relacionadas						
Total del pasivo a corto plazo						
PASIVO A LARGO PLAZO:						
BENEFICIOS A LOS EMPLEADOS	16			19	732,593	732,593
IMPUESTO A LA UTILIDAD, DIFERIDO	17			2.18	122,910	122,910
Total del pasivo largo plazo				2.18	146,519	146,519
Total del pasivo				19	547,933	528,735
Capital contable						
Capital social						
Reserva para adquisición de acciones						
Reserva legal						
Resultados acumulados						
Total capital contable						
Total del pasivo y capital contable						

Las notas adjuntas son parte integrante de estos estados financieros consolidados.

C.P. José Luis Rojas Toledo
Director General

Lic. Gerardo Daniel Ramírez Gómez
Director de Finanzas

Farmacias Benavides, S. A. B. de C. V. y Subsidiarias
Estados Consolidados de Utilidad Integral
31 de diciembre de 2013 y 2012

Expresados en miles de pesos mexicanos

		Año que terminó el 31 de diciembre de	
	<u>Notas</u>	<u>2013</u>	<u>2012</u>
INGRESOS ORDINARIOS	2.21		
Venta de productos		\$ 10,936,450	\$ 10,589,631
Prestación de servicios		<u>147,365</u>	<u>32,684</u>
Total de ingresos ordinarios		<u>\$ 11,083,815</u>	<u>\$ 10,622,315</u>
COSTO DE VENTAS	18	<u>8,338,781</u>	<u>8,053,077</u>
Utilidad bruta		2,745,034	2,569,238
Gastos de operación	18	2,337,195	2,190,835
Otros ingresos	18	(6,928)	(4,509)
Otros gastos	18	<u>11,702</u>	<u>63,364</u>
		<u>2,341,969</u>	<u>2,249,690</u>
Utilidad de operación		403,065	319,548
Ingresos financieros	18	(51,086)	(43,686)
Gastos financieros	18	<u>28,713</u>	<u>22,269</u>
Costo financiero, neto		<u>(22,373)</u>	<u>(21,417)</u>
Utilidad antes de impuestos a la utilidad		425,438	340,965
IMPUESTOS A LA UTILIDAD	17	<u>135,548</u>	<u>82,789</u>
Utilidad neta del año consolidada		<u>\$ 289,890</u>	<u>\$ 258,176</u>
OTRAS PARTIDAS DE UTILIDAD INTEGRAL:			
Partidas que no serán reclasificadas a resultados:			
Remediación del pasivo por beneficios definidos neto	16	<u>17,450</u>	<u>(18,559)</u>
Utilidad integral neta consolidada	2.17	<u>\$ 307,340</u>	<u>\$ 239,617</u>
Utilidad por acción:			
Acciones comunes		408,844	408,844
Utilidad básica por acción	2.20	\$ 0.73	\$ 0.63
Utilidad diluida por acción		\$ 0.73	\$ 0.63

Las notas adjuntas son parte integrante de estos estados financieros consolidados

C.P. José Luis Rojas Toledo
 Director General


Lic. Gerardo Daniel Ramírez Gómez
 Director de Finanzas

Farmacias Benavides, S. A. B. de C. V. y Subsidiarias
Estados Consolidados de Variaciones en el Capital Contable
Por los años terminados el 31 de diciembre de 2013 y 2012


Expresados en miles de pesos mexicanos

	Capital social	Reserva para adquisición de acciones	Reserva legal	Resultados acumulados	Total capital contable
Saldos al 1 de enero de 2012	\$ 732,593	\$ 122,910	\$ 146,519	\$ 468,989	\$ 1,471,011
Ajuste acumulado por adopción de IAS 19 R				5,481	5,481
Saldos al 1 de enero de 2012 reformulado	\$ 732,593	\$ 122,910	\$ 146,519	\$ 474,470	\$ 1,476,492
Transacciones con los accionistas: Dividendos decretados y pagados (Nota 19d.)				(180,014)	(180,014)
Otras utilidades (pérdidas) integrales: Utilidad neta				258,176	258,176
Remedición del pasivo por beneficios definidos neto				(23,897)	(23,897)
Total otros resultados integrales				234,279	234,279
Saldos al 31 de diciembre de 2012	732,593	122,910	146,519	528,735	1,530,757
Transacciones con los accionistas: Dividendos decretados y pagados (Nota 19d.)				(288,142)	(288,142)
Otras utilidades (pérdidas) integrales: Utilidad neta				289,890	289,890
Remedición del pasivo por beneficios definidos neto				17,450	17,450
Total otros resultados integrales				307,340	307,340
Saldos al 31 de diciembre de 2013	\$ 732,593	\$ 122,910	\$ 146,519	\$ 547,933	\$ 1,549,955

Las notas adjuntas son parte integrante de estos estados financieros consolidados.



C.P. José Luis Rojas Toledo
 Director General



Lic. Gerardo Darío Ramírez Gómez
 Director de Finanzas

Farmacias Benavides, S. A. B. de C. V. y Subsidiarias
Estados Consolidados de Flujos de Efectivo
31 de diciembre de 2013 y 2012

Expresados en miles de pesos mexicanos bajo el método directo

		Año que terminó el 31 de diciembre de	
	Nota	2013	2012
<u>Flujos de efectivo por actividades de operación</u>			
Importes cobrados a clientes	6	\$ 11,581,701	\$ 11,286,559
Pagos a proveedores		(9,686,635)	(9,971,472)
Remuneraciones pagadas	18	(941,888)	(813,521)
Pagos recibidos y remitidos por impuesto al valor agregado	14	(16,749)	(13,298)
Importes recibidos por intereses	18	7,650	8,637
Pagos por intereses de factoraje	13	(25,054)	(19,915)
Pagos por impuestos a las ganancias	17	(229,169)	(183,304)
Otras salidas procedentes de otras actividades de operación		<u>(11,711)</u>	<u>(7,541)</u>
Flujos netos de efectivo de actividades de operación		678,145	286,145
<u>Flujos de efectivo por actividades de inversión</u>			
Pago de inversiones en activos intangibles	11	(25,882)	
Pago por adquisición de propiedades y equipo	9	<u>(194,282)</u>	<u>(94,658)</u>
Flujos netos de efectivo de actividades de inversión		<u>(220,164)</u>	<u>(94,658)</u>
<u>Flujos de efectivo por actividades de financiamiento</u>			
Obtención de préstamos		-	1,000
Pagos de préstamos		-	(1,000)
Dividendos pagados	19	<u>(288,141)</u>	<u>(180,014)</u>
Flujos netos de efectivo de actividades de financiamiento		<u>(288,141)</u>	<u>(180,014)</u>
Aumento neta de efectivo y equivalentes de efectivo		169,840	11,473
Efectivo y equivalentes de efectivo al inicio del año		<u>314,895</u>	<u>303,422</u>
Efectivo y equivalentes de efectivo al cierre del año		<u>\$ 484,735</u>	<u>\$ 314,895</u>

Las notas adjuntas son parte integrante de estos estados financieros consolidados.

C.P. José Luis Rojas Toledo
 Director General

Lic. Gerardo Daniel Ramírez Gómez
 Director de Finanzas

Farmacias Benavides, S. A. B. de C. V. y Subsidiarias

Notas sobre los Estados Financieros Consolidados

31 de diciembre de 2013 y 2012

*Cifras expresadas en miles de pesos mexicanos (\$),
excepto indicación diferente.*

Nota 1 -Operaciones de la Compañía y del Grupo

Farmacias Benavides, S. A. B. de C. V. es una compañía controladora mexicana, cuyas acciones están listadas en la Bolsa Mexicana de Valores, S. A. B. de C. V. (BMV) bajo la clave de cotización BEVIDES. La Compañía y sus subsidiarias que se mencionan más adelante comercializan al público en general productos relacionados con la salud, bienestar y calidad de vida de sus clientes, a través de 882 farmacias ubicadas en 153 ciudades y 21 estados de la región norte y occidente de México. Los resultados de sus operaciones son reportados a la administración como se indica en la Nota 22. Las oficinas corporativas del Grupo se ubican en Av. Fundadores 935, interior 301, Col. Valle del Mirador, Monterrey, N. L. México.

Farmacias Benavides, S. A. B. de C. V. (la Compañía) es subsidiaria de Fasa Investment, Ltda quien posee el 85.25% de las acciones de la Compañía. Adicionalmente Inversiones Internacionales Inverfar, S. A. posee el 10.37%. Ambas compañías pertenecen a Farmacias Ahumada, S. A. (FASA) la cual es una sociedad constituida conforme a las leyes de la República de Chile. FASA está inscrita en el Registro de Valores de la Superintendencia de Valores y Seguros de Chile y negocia sus acciones en el mercado de valores de ese país. El restante 4.38% de las acciones se encuentra en propiedad del gran público inversionista. La última controladora de la Compañía es Grupo Casa Saba, S. A. B. de C. V. (Grupo Casa Saba) la cual es una sociedad constituida conforme a las leyes mexicanas y sus acciones están listadas en la BMV, así como en la Bolsa de Valores de Nueva York.

Los estados financieros consolidados que se acompañan incluyen las cifras de la Compañía y de sus subsidiarias, al 31 de diciembre de 2013 y 2012, respectivamente.

Cuando se utiliza el término “el Grupo” se refiere a Farmacias Benavides, S. A. B. de C. V. en conjunto con sus subsidiarias consolidadas

Compañías subsidiarias

La Compañía posee las acciones emitidas y en circulación representativas del capital social de las siguientes entidades constituidas en México que son miembros del Grupo:

<u>Subsidiaria</u>	<u>Actividad</u>	<u>Interés económico (directo)</u>	
		<u>2013</u>	<u>2012</u>
Servicios Operacionales Benavides, S. A. de C. V.	Servicios administrativos	99.9%	99.9%
Servicios Logísticos Benavides, S. A. de C. V.	Servicios administrativos	99.9%	99.9%
Benavides de Reynosa, S. A. de C. V.	Importación de mercancías	99.9%	99.9%
Servicios Ejecutivos Benavides, S. A. de C. V.	Servicios administrativos	99.9%	99.9%
Servicios Generales Benavides, S. A. de C. V.	Servicios administrativos	99.9%	99.9%
Comercializadora y Servicios Benavides, S. A. de C. V.	Comercializadora	99.9%	99.9%

Farmacias Benavides, S. A. B. de C. V. y Subsidiarias

Notas sobre los Estados Financieros Consolidados

31 de diciembre de 2013 y 2012

- a) Con fecha 1 de noviembre de 2012, la Administración del Grupo constituyó las sociedades denominadas “Servicios Ejecutivos Benavides, S. A. de C. V.”, “Servicios Generales Benavides, S. A. de C. V.” y “Comercializadora y Servicios Benavides, S. A. de C. V.”. Al 31 de diciembre de 2013 y 2012 las sociedades “Servicios Ejecutivos Benavides, S. A. B. de C. V.” y “Servicios Generales Benavides, S. A. de C. V.” prácticamente no habían tenido operaciones.

Corrección al pasivo de Obligaciones Laborales (Reformulado):

Como se explica en la Nota 16, durante el ejercicio 2013, la Administración determinó diversos hechos o circunstancias existentes derivado de las modificaciones al IAS 19 revisado “Beneficio a los empleados” que ameritaron un ajuste con efectos retroactivos. Como resultado, la Compañía para efectos de comparabilidad en sus estados financieros, está presentando de forma retrospectiva un incremento del pasivo por beneficio a los empleados y su correspondiente impuesto sobre la renta diferido activo en 31,994 y \$8,097, así como un importe neto de \$18,559 en otros resultados integrales, además de un costo neto del periodo de \$5,338, de conformidad con NIC-8. “Políticas contables, cambios en las estimaciones contables y errores”.

Autorización de los estados financieros:

Los estados financieros consolidados así como sus anexos, fueron sometidos a aprobación y autorizados por el Consejo de Administración el 10 de abril de 2014. Posteriormente fueron autorizados para su emisión por los funcionarios con poder legal que firman al calce de los estados financieros básicos y sus notas, mismos que se someterán a la aprobación de la próxima Asamblea Ordinaria de Accionistas de la Compañía, quien tiene el poder para modificar los estados financieros con posterioridad a su emisión, de acuerdo con lo dispuesto en la Ley General de Sociedades Mercantiles.

Nota 2 -Resumen de principales políticas contables

A continuación se resumen las políticas contables más significativas utilizadas para la elaboración de estos estados financieros consolidados, las cuales han sido aplicadas consistentemente en los años que se presentan, a menos que se especifique lo contrario.

2.1 Bases de preparación y presentación de Estados Financieros

Los estados financieros consolidados al 31 de diciembre de 2013 y 2012 han sido preparados de acuerdo con las Normas Internacionales de Información Financiera (NIIF) y con las Interpretaciones a las Normas Internacionales de Información Financiera (INIIF) respectivas. A tales efectos se ha utilizado el método del costo histórico para la valuación de los rubros.

Las NIIF requieren realizar ciertas estimaciones contables críticas para preparar los estados financieros. Asimismo, requieren que la administración ejerza su juicio para definir las políticas contables que aplicará el Grupo. Los rubros que involucran un mayor grado de juicio o complejidad y en los que los supuestos y estimaciones son significativos para los estados financieros consolidados se describen en la Nota 4.

Los Estados Financieros Consolidados y sus correspondientes notas se muestran de forma comparativa para los ejercicios terminados al 31 de Diciembre de 2013 y 2012.

Farmacias Benavides, S. A. B. de C. V. y Subsidiarias

Notas sobre los Estados Financieros Consolidados

31 de diciembre de 2013 y 2012

Las cifras de los estados financieros adjuntos y éstas notas se presentan en miles de pesos mexicanos (excepto indicación diferente) por ser ésta la moneda funcional del Grupo. A menos que se indique lo contrario, toda la información financiera presentada en pesos ha sido redondeada a la cantidad en miles más cercana.

2.1.1 Información sobre Negocio en Marcha

La continuidad de las operaciones del Grupo no presenta incertidumbre con respecto al negocio en marcha y no existen intenciones de disminuir de forma importante la escala de sus operaciones.

2.1.2 Cambios en políticas contables y revelaciones

a) Nuevas normas, modificaciones a normas e interpretaciones adoptadas por el Grupo

Las siguientes normas han sido adoptadas por el Grupo por primera vez para el ejercicio que tuvo inicio el 1 de enero de 2013, las cuales tuvieron un impacto en el Grupo:

Modificaciones a la NIC 1, “Presentación de estados financieros” en relación al otro resultado integral. El cambio principal que resulta de esta modificación es un requerimiento para las entidades de agrupar elementos presentados en otros resultados integrales (ORI) con base en si son potencialmente reclasificables a resultados de manera subsecuente.

La NIC 19 “Beneficios a los empleados” fue revisada en Junio 2011. Los cambios en las políticas contables del Grupo han sido modificadas de la siguiente forma: los costos por servicios pasados se reconocen inmediatamente en resultados; se reemplazan los costos por intereses y los retornos de los activos del plan por un importe de interés neto, el cual se calcula aplicando una tasa de descuento al pasivo (activo) neto del beneficio definido. En adición que las pérdidas y ganancias actuariales (remediones) se reconocen directamente en otro resultado integral, anteriormente dichas pérdidas y ganancias actuariales se diferían a lo largo de la duración de las obligaciones utilizando el método del corredor. Para ver el impacto correspondiente en los estados financieros ver nota 16.

La NIIF 10 “Estados financieros consolidados” se basa en los principios existentes mediante la identificación del concepto de control como el factor determinante de si la entidad debe estar incluida en los estados financieros consolidados de la entidad controladora. La norma provee una guía adicional para asistir en la determinación de control cuando se tiene una situación difícil de definir. La Administración evaluó que no cambia la clasificación de sus subsidiarias.

La NIIF 12 “Información a revelar sobre participaciones en otras entidades” incluye los requerimientos de revelación para todas las formas de participaciones en otras entidades (véase Nota 1).

La NIIF 13 “Medición del valor razonable”, tiene como objetivo mejorar la consistencia y reducir la complejidad a través de proveer una definición precisa de valor razonable y una sola fuente de medición y revelaciones de valor razonable para utilizar a lo largo de otras NIIF. Los requisitos, no extienden el uso de la contabilización del valor razonable pero provee una guía sobre cómo debe ser aplicada dicha contabilización cuando su uso es requerido o permitido por otras normas dentro del cuerpo de las NIIF. La administración considera que no se tiene mayor impacto en los estados financieros y sus notas.

Farmacias Benavides, S. A. B. de C. V. y Subsidiarias

Notas sobre los Estados Financieros Consolidados

31 de diciembre de 2013 y 2012

- b) Nuevas normas, modificaciones a normas e interpretaciones emitidas pero cuya adopción aún no es obligatoria, y que no han sido adoptadas por el Grupo en la preparación de sus estados financieros.

La NIIF 9 “Instrumentos financieros”, trata la clasificación, medición y reconocimiento de los activos y pasivos financieros. Esta reemplaza las partes de la NIC 39 relacionadas con la clasificación y medición de los instrumentos financieros. La NIIF 9 requiere que los activos financieros sean clasificados en dos categorías de medición: los medidos a valor razonable y los medidos a costo amortizado. La determinación se realiza en el reconocimiento inicial. La clasificación depende del modelo de negocio de la entidad para la administración de sus instrumentos financieros y las características contractuales del instrumento. Para los pasivos financieros la norma retiene la mayoría de los requerimientos de la NIC 39. El principal cambio, en casos en los que la medición de valor razonable para pasivos financieros sea tomada, la parte del cambio en el valor razonable debido al riesgo crediticio de la propia entidad se reconoce en otros resultados integrales en lugar de en resultados, a menos que esto genere una desviación contable. El Grupo se encuentra en el proceso de valuación total del impacto de la NIIF 9. El Grupo considerara el impacto de las fases restantes de la NIIF 9 hasta que se completada por el IASB.

No hay otras NIIF o CINIIF que no sean efectivas aún de las cuales se espere tener un impacto material en el Grupo.

2.1.3 Estados de situación financiera, de utilidad integral y de flujos de efectivo

Los estados de situación financiera se clasifican en función de sus vencimientos, es decir, como corrientes aquellos con vencimiento igual o inferior a doce meses y como no corrientes los de vencimiento superior a dicho período.

Los estados de utilidad integral adjuntos presentan los costos y gastos con base en su función, mostrándose en rubros genéricos atendiendo a su contribución a los diferentes niveles de utilidad o pérdida. El costo de ventas se separa de los demás costos y gastos para presentar el nivel de utilidad bruta.

2.2 Bases de Consolidación

El Grupo controla una entidad cuando está expuesto, o tiene derechos, a rendimientos variables debido a su involucramiento en la entidad y tiene la facultad de afectar esos rendimientos a través de su poder sobre la entidad.

Las subsidiarias se consolidan desde la fecha en que son controladas por el Grupo y se dejan de consolidar cuando se pierde dicho control.

El Grupo utiliza el método de compra para reconocer las adquisiciones de negocios. La contraprestación por la adquisición de una subsidiaria se determina con base en el valor razonable de los activos netos transferidos, los pasivos asumidos y el capital emitido por el Grupo. La contraprestación de una adquisición también incluye el valor razonable de aquellos importes contingentes a cobrar o pagar como parte del acuerdo. Los costos relacionados con la adquisición se reconocen como gastos cuando se incurren. Los activos identificables adquiridos y los pasivos y pasivos contingentes asumidos en una combinación de negocios generalmente se reconocen inicialmente a sus valores razonables a la fecha de la adquisición. El grupo reconoce la participación no controladora en la entidad adquirida ya sea a su valor razonable a la fecha de adquisición o al valor proporcional de los activos netos identificables de la entidad adquirida.

Farmacias Benavides, S. A. B. de C. V. y Subsidiarias

Notas sobre los Estados Financieros Consolidados

31 de diciembre de 2013 y 2012

Si la combinación de negocios se logra en etapas, el valor en libros de la participación previa del adquirente en la adquirida a la fecha de la adquisición se ajusta al valor razonable a la fecha de la adquisición reconociendo cualquier diferencia en resultados.

Cualquier contraprestación contingente a ser pagada por el Grupo se reconoce a su valor razonable a la fecha de adquisición. Los cambios posteriores al valor razonable de la contraprestación contingente reconocida como un activo o pasivo se reconocen de conformidad con la NIC 39 ya sea en resultados o en la utilidad integral. La contraprestación contingente que se clasifica como capital no requiere ajustarse, y su liquidación posterior se registra dentro del capital.

El crédito mercantil se mide inicialmente como exceso del total de la contraprestación transferida y el valor razonable de la participación minoritaria sobre activos netos identificables y pasivos asumidos. Si la contraprestación es menor al valor razonable de los activos netos de la subsidiaria adquirida, la diferencia se reconoce en el estado de utilidad integral.

Las transacciones, los saldos y las utilidades o pérdidas no realizadas resultantes de operaciones entre compañías del Grupo han sido eliminadas. Las políticas contables aplicadas por las subsidiarias han sido modificadas para asegurar su consistencia con las políticas contables adoptadas por el Grupo, en los casos que así fue necesario.

2.3 Conversión de monedas extranjeras

a) Moneda funcional y moneda de informe

Las partidas incluidas en los estados financieros de cada una de las entidades que conforman el Grupo se miden en la moneda del entorno económico primario donde opera cada entidad, es decir, su “moneda funcional”. Los estados financieros consolidados se presentan en (pesos mexicanos), que es la moneda de informe del Grupo.

b) Operaciones y saldos

Las operaciones en moneda extranjera se convierten a la moneda funcional utilizando los tipos de cambio vigentes en la fecha en que se llevó a cabo la transacción o el tipo de cambio vigente a la fecha de valuación cuando las partidas son revaluadas. Las utilidades y pérdidas por fluctuaciones en los tipos de cambio que resultan ya sea por la liquidación de tales operaciones o por la conversión de los activos y pasivos monetarios denominados en moneda extranjera a los tipos de cambio de cierre del año, se reconocen en el estado de resultados, excepto por aquellas fluctuaciones generadas por financiamientos en monedas extranjeras que fueron destinados para la construcción de activos y en los que se capitalizan costos por préstamos durante la construcción de los mismos.

Las utilidades y pérdidas por fluctuaciones en los tipos de cambio relacionadas con préstamos, efectivo y equivalentes de efectivo, se presentan en el estado de resultados en el rubro “Gastos o ingresos financieros”. De igual manera el resto de las utilidades o pérdidas por fluctuaciones en los tipos de cambio se presenta en el estado de resultados en el rubro “Gastos o ingresos financieros”.

Farmacias Benavides, S. A. B. de C. V. y Subsidiarias

Notas sobre los Estados Financieros Consolidados

31 de diciembre de 2013 y 2012

2.4 Instrumentos financieros

i. Reconocimiento y medición

Las compras y ventas de activos financieros se reconocen en la fecha de negociación, que es la fecha en la que el Grupo se compromete a comprar o vender el activo. Los activos financieros se reconocen inicialmente a su valor razonable más los costos de la transacción. Los activos financieros se cancelan cuando el derecho a recibir los flujos de efectivo relacionados expira o es transferido y asimismo el Grupo ha transferido sustancialmente todos los riesgos y beneficios derivados de su propiedad.

Las cuentas por cobrar se reconocen inicialmente a su valor razonable más los costos directamente atribuibles en la fecha en que se originan y posteriormente se miden al costo amortizado utilizando el método de la tasa efectiva de interés, menos la provisión por deterioro, en caso de corresponder. Las cuentas por cobrar incluyen cuentas por cobrar a clientes y otras cuentas por cobrar.

Las cuentas por pagar se reconocen inicialmente a su valor razonable y posteriormente se miden al costo amortizado utilizando el método de la tasa efectiva de interés.

ii. Clasificación y medición posterior de los activos financieros:

Para efectos de mediciones posteriores, los activos financieros que no sean aquellos designados y efectivos como instrumentos de cobertura, se clasifican en las siguientes categorías al momento de su reconocimiento inicial:

- *Préstamos y Cuentas por cobrar*

Cuentas por cobrar:

Las cuentas por cobrar representan importes adeudados por clientes y son originadas por ventas de bienes o servicios prestados en el curso normal de las operaciones del Grupo. Cuando se espera cobrarlas en un período de un año o menos desde la fecha de cierre, se presentan como activo circulante. En caso de no cumplir con lo anteriormente mencionado se presentan como activos no circulantes

La reserva para cuentas de cobro dudoso representa la estimación de la pérdida en el valor de las cuentas por cobrar debido a la tendencia histórica de cumplimiento de pago de los clientes y a los factores que rodean el específico riesgo de crédito.

El deterioro de las cuentas por cobrar se considera tanto de forma individual como colectivo. Las cuentas por cobrar que individualmente son significativas se evalúan si existe evidencia objetiva de deterioro. Las cuentas por cobrar individuales por las que se determine que no están específicamente deterioradas se evalúan posteriormente en forma colectiva con las demás cuentas por cobrar que no son individualmente significativas y que son agrupadas con riesgos similares para identificar cualquier pérdida por deterioro.

iii. Clasificación y medición posterior de los pasivos financieros:

Los pasivos financieros del Grupo incluyen proveedores y otras cuentas por pagar.

Farmacias Benavides, S. A. B. de C. V. y Subsidiarias

Notas sobre los Estados Financieros Consolidados

31 de diciembre de 2013 y 2012

Los pasivos financieros se miden posteriormente al costo amortizado utilizando el método de interés efectivo.

- *Cuentas por pagar*

Las cuentas por pagar son obligaciones con proveedores por compras de bienes o servicios adquiridos en el curso normal de las operaciones del Grupo. Cuando se espera pagarlas en un período de un año o menos desde la fecha de cierre (o en el ciclo normal de operaciones del negocio en el caso que este ciclo exceda este periodo), se presentan en el pasivo circulante. En caso de no cumplir con lo anteriormente mencionado se presentan en el pasivo no circulante.

iv. Deterioro de activos financieros:

Un activo financiero se encuentra deteriorado si hay evidencia objetiva que indique que ha ocurrido un evento de pérdida después del reconocimiento inicial del activo, y que dicho evento tuvo un efecto negativo en los flujos de efectivo futuros estimados de ese activo y que se pueda estimar de manera confiable.

Al evaluar el deterioro colectivo, el Grupo utiliza las tendencias históricas de la probabilidad de incumplimiento, tiempos de las recuperaciones y el monto de pérdidas incurridas, ajustadas por el análisis de la administración en cuanto a si las condiciones económicas y crediticias actuales son de tal índole, que es probable que las pérdidas reales sean mayores o menores de lo que sugieren las tendencias históricas.

2.5 Efectivo y equivalentes de efectivo

En el estado de flujos de efectivo consolidado, el efectivo y equivalentes de efectivo incluyen el efectivo disponible, los depósitos bancarios a la vista, otras inversiones a corto plazo altamente líquidas con vencimientos original de tres meses o menos.

2.6 Inventarios

Los inventarios se valúan a su costo de adquisición o a su valor neto de realización, el menor. El valor neto de realización es el precio estimado de venta en el curso normal de las operaciones menos los costos estimados que se espera incurrir en la venta. El costo de los inventarios se determina por el método de costos promedio ponderados, el cual incluye las erogaciones incurridas para la adquisición de los inventarios, otros impuestos y otros costos incurridos para la realización del inventario.

2.7 Pagos anticipados y depósitos en garantía

El Grupo registra como pagos anticipados algunos pagos de publicidad en medios masivos de comunicación, principalmente televisión y prensa escrita, dentro del rubro también se registran lo correspondiente a los seguros y rentas de los locales arrendados pagados por anticipado. Estos montos se registran por el valor contratado y se llevan a resultados conforme se va devengando la publicidad. En ningún caso los importes contratados exceden de un año.

El Grupo registra como depósitos en garantía los pagos iniciales únicos de los locales arrendados. Estos montos se registran a valor histórico a la fecha de la realización del pago. La vigencia de los depósitos se rige de acuerdo a los términos del contrato de arrendamiento.

Farmacias Benavides, S. A. B. de C. V. y Subsidiarias

Notas sobre los Estados Financieros Consolidados

31 de diciembre de 2013 y 2012

2.8 Propiedades y equipo

Las propiedades y equipo son inicialmente registradas al costo de adquisición. Posteriormente, estos activos son reconocidos al costo de adquisición disminuido de la depreciación acumulada y el importe acumulado de las pérdidas por deterioro. El costo incluye los gastos que son directamente atribuibles a la adquisición del activo. El costo de activos construidos para uso propio incluye el costo de los materiales y mano de obra directa, y otros costos directamente atribuibles que se requieran para poner el activo en condiciones de uso.

Los costos relacionados con una partida incurridos posteriormente al reconocimiento inicial se capitalizan, como parte de dicha partida o una partida separada, según corresponda, sólo cuando es probable que generen beneficios económicos futuros para el Grupo y el costo se pueda medir confiablemente. El valor en libros de los componentes reemplazados se da de baja. Los gastos de mantenimiento y de reparación se cargan al estado de resultados en el período que se incurren.

Los terrenos no son depreciados. La depreciación del resto de las partidas de propiedades, planta y equipo se calcula con base en el método de línea recta, el cual se aplica sobre el costo del activo sin incluir su valor residual y considerando sus vidas útiles estimadas, que son las siguientes:

La vida útil estimada de las propiedades y equipo es como sigue:

Edificios	20 años
Mobiliario y equipo	10 años
Equipo de cómputo	4 años
Equipo de transporte	5 años
Mejoras a locales arrendados	15 años

Los valores residuales y vidas útiles de los activos se revisan y ajustan, de ser necesario, en la fecha de cierre de cada año.

Cuando el valor en libros de un activo excede a su valor recuperable estimado, se reconoce una pérdida por deterioro para reducir el valor en libros a su valor recuperable. Al 31 de diciembre de 2013 no se tuvo pérdida por este concepto.

El resultado por la venta de propiedades, planta y equipo se determina comparando el valor razonable de la contraprestación recibida y el valor en libros del activo vendido y se presenta en el estado de resultados en la partida "Otras (pérdidas) /utilidades – Neto".

2.9 Deterioro de activos no financieros

El valor recuperable de un activo o unidad generadora de efectivo es el que resulte mayor entre su "valor en uso" y su "valor razonable menos costos de venta". El valor en uso consiste en determinar el valor presente neto de los flujos de efectivo estimados relativos a esos activos. El valor razonable menos costos de venta se puede determinar por la venta de esos activos en una transacción realizada en condiciones independientes entre partes interesadas menos los costos de disposición. Las unidades generadoras de efectivo son equivalentes a cada una de las sucursales con las que opera el Grupo. Para efectos de las pruebas de deterioro, los activos que no se pueden probar individualmente se integran en grupos más pequeños de activos que generan entradas de efectivo por uso continuo y que son en su mayoría independientes de las entradas de efectivo de otros activos o grupos de activos (la "unidad generadora de efectivo"). Una pérdida por deterioro se reconoce por el exceso del valor en libros de los activos de larga duración sobre su valor recuperable. La pérdida por deterioro se registra en resultados.

Farmacias Benavides, S. A. B. de C. V. y Subsidiarias

Notas sobre los Estados Financieros Consolidados

31 de diciembre de 2013 y 2012

Las pérdidas por deterioro reconocidas en periodos anteriores se evalúan a la fecha de reporte para identificar indicios de que la pérdida se haya reducido o que ya no exista. Una pérdida por deterioro se revierte si ha habido algún cambio en las estimaciones utilizadas para determinar el valor recuperable. La reversión de pérdidas por deterioro no excederá el valor en libros que se hubiera determinado neto de depreciación o amortización, si ninguna pérdida por deterioro se hubiera reconocido con anterioridad.

2.10 Activos intangibles con vida útil definida

Los activos intangibles son activos no monetarios, identificables, sin sustancia física, los cuales representan costos incurridos o derechos adquiridos que generarán beneficios económicos futuros controlados por el Grupo. Dichos activos son inicialmente registrados a su costo de adquisición más cualquier otro gasto directamente atribuible a la adquisición del activo. Posteriormente, estos activos con vida útil definida se reconocen al costo de adquisición disminuido de la amortización acumulada. Al 31 de diciembre de 2013 y 2012 dichos activos intangibles corresponden a derechos de llave.

La amortización se calcula sobre el valor del activo aplicando el método de línea recta, con base a la vida útil económica remanente de los mismos. Las vidas útiles promedio determinadas para la amortización de los derechos de llave se determinan en base a la duración de los contratos de arrendamiento, como sigue:

Derechos	12 - 20 años
----------	--------------

2.11 Arrendamiento operativo

Los arrendamientos en los cuales una porción significativa de los riesgos y beneficios relativos a la propiedad arrendada son retenidos por el arrendador se clasifican como arrendamientos operativos. Los pagos efectuados bajo un arrendamiento operativo (neto de cualquier incentivo recibido del arrendador) se cargan a resultados con base en el método de línea recta a lo largo de periodo de arrendamiento.

Al término del período del contrato de arriendo operativo, cualquier pago por penalizaciones o indemnizaciones del contrato requerido por el arrendador se registra en gastos del período en que terminó dicho contrato. Las mejoras a inmuebles arrendados se amortizan de acuerdo a las políticas del Grupo.

2.12 Provisiones, activos y pasivos contingentes y compromisos

El Grupo reconoce una provisión cuando tiene una obligación presente (legal o asumida) resultante de eventos pasados, es probable que se presente la salida de recursos económicos para liquidar la obligación y el monto puede ser estimado razonablemente. No se reconocen provisiones por pérdidas operativas futuras estimadas.

Cuando existen obligaciones similares, la probabilidad de que se produzca una salida de recursos económicos para su liquidación se determina considerándolas en su conjunto. En estos casos, la provisión así estimada se reconoce aún y cuando la probabilidad de la salida de flujos de efectivo respecto de una partida específica considerada en el conjunto sea remota.

Las provisiones se reconocen al valor presente de los desembolsos que se espera sean requeridos para liquidar la obligación, utilizando una tasa de descuento antes de impuestos que refleje las condiciones actuales del mercado con respecto al valor tiempo del dinero y los riesgos específicos para dicha obligación. El incremento de la provisión debido al transcurso del tiempo se reconoce como un gasto por intereses.

Farmacias Benavides, S. A. B. de C. V. y Subsidiarias

Notas sobre los Estados Financieros Consolidados

31 de diciembre de 2013 y 2012

Las obligaciones o pérdidas significativas relacionadas con contingencias se evalúan periódicamente y se registran cuando es probable que las obligaciones presentes requieran el desembolso de recursos económicos y existan elementos razonables para su cuantificación. Si no existen estos elementos, las contingencias se revelan en las notas a los estados financieros. Los ingresos, utilidades o activos contingentes sólo se reconocen cuando su realización es prácticamente cierta.

Las contingencias y compromisos del Grupo se revelan en la Nota 24 siguiente.

2.13 Préstamos que Devengan Intereses

Los préstamos inicialmente se reconocen a su valor razonable, neto de los costos relacionados incurridos, y posteriormente se reconocen a su costo amortizado. Cualquier diferencia entre los fondos recibidos (neto de los costos relacionados incurridos) y el valor de recuperación se reconoce en el estado de resultados durante el plazo de vigencia del préstamo utilizando el método de la tasa de interés efectiva

2.14 Beneficios a los empleados

i. Planes de beneficios definidos

El Grupo reconoce las obligaciones laborales de beneficios definidos por prima de antigüedad y plan de pensiones. Los costos se reconocen en resultados conforme los empleados prestan sus servicios, para lo cual se aplican cálculos actuariales del valor presente de las obligaciones laborales. Un plan de beneficios es definido como un monto de beneficio por pensión que un empleado recibirá en su retiro, usualmente dependiente de uno o más factores tales como la edad, los años de servicio y la compensación.

El pasivo reconocido en el balance general con respecto a los planes de beneficios definidos es el valor presente de las obligaciones por beneficios definidos al final del periodo contable menos el valor razonable de los activos del plan. La obligación por beneficios definidos se calcula anualmente por actuarios independientes con base en el método de crédito unitario proyectado. El valor presente de las obligaciones por beneficios definidos se determina descontando los flujos de salida de efectivo futuros estimados utilizando tasas de bonos gubernamentales, denominados en la moneda en que se pagarán los beneficios, y que tienen plazos de vencimiento aproximados a los términos de la obligación de la pensión correspondiente.

Las remediciones del pasivo por beneficios definidos que surgen de ajustes por la experiencia y cambios en las hipótesis actuariales se cargan o abonan al capital contable en el resultado integral dentro del periodo en que se producen.

Los costos de servicios pasados se reconocen de manera inmediata en resultados.

La prima de antigüedad se otorga por la separación del personal con quince años o más años de servicio y se calcula con base al número de años trabajados. La prima de antigüedad se otorga a los empleados independientemente del motivo de su separación.

El plan de pensiones se provisiona considerando supuestos como permanencia futura con 60 años de edad y 15 años de servicio, tasa de descuento y tasa de interés, mortalidad e incrementos salariales futuros, determinados en base a cálculos actuariales. Al 31 de diciembre de 2013 y 2012 la Administración del Grupo reconoció este beneficio post empleo por la totalidad de sus trabajadores.

Farmacias Benavides, S. A. B. de C. V. y Subsidiarias

Notas sobre los Estados Financieros Consolidados

31 de diciembre de 2013 y 2012

ii. Beneficios a corto plazo

La Compañía proporciona beneficios a empleados a corto plazo, los cuales pueden incluir sueldos, salarios, compensaciones anuales y bonos pagaderos en los siguientes 12 meses. La Compañía reconoce una provisión (sin descontar) cuando se encuentra contractualmente obligada o cuando la práctica pasada ha creado una obligación.

Participación en las utilidades

La participación de los trabajadores en las utilidades se registra con base en el monto por pagar determinado sobre el resultado gravable, conforme a las disposiciones fiscales vigentes. El Grupo reconoce una provisión cuando está contractualmente obligado o cuando exista una práctica anterior que ha creado una obligación constructiva.

2.15 Impuesto a la utilidad

- (i) Los impuestos a la utilidad consolidados representan la suma del efecto causado y diferido que el Grupo determina conforme las disposiciones fiscales vigentes o sustancialmente vigentes. Mientras el IETU coexista con el ISR, el impuesto a la utilidad que se paga es IETU o ISR, el mayor. El impuesto a la utilidad causado del periodo se registra en resultados.
- (ii) El efecto de ISR diferido consolidado representa la suma del efecto determinado por el Grupo utilizando el método de activos y pasivos, sobre las diferencias temporales que surgen de comparar los valores contables y fiscales de todos los activos y pasivos del Grupo. Sin embargo, los pasivos por impuestos diferidos no se reconocen si surgen del reconocimiento inicial del crédito mercantil; ni tampoco se reconoce el ISR diferido si surge del reconocimiento inicial de un activo o pasivo en una operación distinta a una combinación de negocios y que al momento de la operación no afecta ni al resultado contable ni al fiscal. El ISR diferido se determina utilizando las tasas de impuesto (y leyes) que han sido promulgadas o estén sustancialmente promulgadas al cierre del año y se espera apliquen cuando el ISR diferido activo se realice o el ISR diferido pasivo se liquide. El ISR diferido activo sólo se reconoce si es probable que se obtendrán beneficios fiscales futuros contra los que se pueda compensar. El activo y/o pasivo por ISR diferido se clasifica como partida no circulante, independientemente del plazo en que se espera se reviertan las diferencias temporales. El efecto del ISR diferido del año se registra en resultados como "Impuestos a la utilidad", excepto por el efecto que generen las diferencias temporales atribuibles a otras cuentas del capital contable. En ese caso, el efecto de ISR se aplica a la partida del capital contable que lo genera, sin pasar por resultados.

El Grupo evalúa periódicamente el monto del activo por ISR diferido que "es más probable que no" será realizado y registrado con base en información disponible de cada entidad. Cualquier reducción al monto del activo por ISR diferido que sea no realizable se reconoce en resultados y/o en el capital contable, según la naturaleza de la partida temporal. Al 31 de diciembre de 2013 y 2012, el Grupo determinó no constituir una reserva, ya que el activo por ISR diferido se considera recuperable.

- (iii) Al 31 de diciembre de 2013 y 2012, el Grupo determinó que el impuesto a la utilidad que normalmente pagará (ISR o IETU, el mayor) será aquél que se obtenga de la base gravable de ISR. El Grupo estimó que la base gravable de ISR será mayor a la de IETU, conforme a una proyección basada en supuestos razonables. Si con base a sus estimaciones que califiquen como permanentes, el Grupo determina que IETU será el impuesto causado, el saldo de ISR diferido se ajusta al monto que resulte de IETU. Si el evento califica como circunstancial, el Grupo registra el ISR diferido aun cuando IETU sea el impuesto que se pague en el periodo. La Administración actualiza esta estimación periódicamente.

Farmacias Benavides, S. A. B. de C. V. y Subsidiarias

Notas sobre los Estados Financieros Consolidados

31 de diciembre de 2013 y 2012

(iv) El Grupo no reconoce un pasivo por ISR diferido relacionado con sus inversiones en subsidiarias por considerar que se encuentra en control de la reversión de las diferencias temporales que surgen de estas inversiones y es probable que no se reviertan en un futuro previsible.

2.16 Capital social

El capital social, la reserva legal y las utilidades acumuladas se expresan a su costo histórico modificado por los efectos de la inflación en la información financiera reconocidos hasta el 31 de diciembre de 1997. Conforme a los lineamientos de la NIC 29 “Información Financiera en Economías Hiperinflacionarias”, la economía mexicana se encuentra en un entorno no hiperinflacionario, al mantener una inflación acumulada de los últimos tres años inferior al 100% (límite máximo para definir que una economía debe considerarse como hiperinflacionaria), por lo tanto, a partir del 1 de enero de 1998 se suspendió el reconocimiento de los efectos de la inflación en la información financiera.

2.17 Utilidad integral

La utilidad integral la componen la utilidad neta, más otras reservas de capital, netas de impuestos, las cuales se integran por las ganancias o pérdidas actuariales, así como por otras partidas que por disposición específica se reflejan en el capital contable y no constituyen aportaciones, reducciones y distribución de capital.

2.18 Reserva legal

La utilidad del ejercicio está sujeta a la disposición legal que requiere reconocer un 5% de la utilidad de cada ejercicio para incrementar la reserva legal hasta que ésta sea igual a la quinta parte del importe del capital social pagado.

2.19 Ingresos y costos financieros

Los ingresos financieros representan ingresos por intereses sobre fondos invertidos y efectos cambiarios. Los ingresos por intereses se reconocen en resultados conforme se devengan, utilizando el método de interés efectivo. Los costos financieros comprenden gastos por intereses sobre préstamos y efectos cambiarios. Los costos de préstamos se reconocen en resultados utilizando el método de interés efectivo, excepto si dichos costos son directamente atribuibles a la adquisición, construcción o producción de un activo calificable, estos costos se capitalizan siempre que sea probable que den lugar a beneficios económicos futuros y que puedan ser medidos de forma confiable.

Las transacciones denominadas en moneda extranjera se registran al tipo de cambio vigente a la fecha en que se realizan (cobro o pago). Las partidas monetarias denominadas en moneda extranjera se convierten a pesos mexicanos al tipo de cambio publicado por el Banco de México a la fecha del estado de situación financiera.

Farmacias Benavides, S. A. B. de C. V. y Subsidiarias

Notas sobre los Estados Financieros Consolidados

31 de diciembre de 2013 y 2012

2.20 Utilidad neta por acción

La utilidad neta por acción básica se calcula dividiendo la utilidad atribuible a los accionistas poseedores de acciones ordinarias entre el promedio ponderado de acciones ordinarias en circulación durante el periodo. La utilidad neta por acción diluida se determina ajustando la utilidad atribuible a los accionistas poseedores de acciones ordinarias, y el promedio ponderado del número de acciones ordinarias en circulación por todos los efectos potenciales de dilución inherentes a las acciones ordinarias.

2.21 Reconocimiento de ingresos

Los ingresos derivados de la venta de bienes y prestación de servicios en el curso normal de las operaciones del Grupo se reconocen al valor razonable de la contraprestación recibida o por cobrar. Los ingresos se presentan netos del impuesto al valor agregado, rebajas y descuentos y luego de eliminadas las ventas entre las empresas del Grupo.

El Grupo reconoce un ingreso cuando puede ser medido de manera confiable, es probable que los beneficios económicos fluyan a la entidad en el futuro y se cumplen los criterios específicos para cada tipo de actividad, que se describen a continuación. El Grupo determina sus estimaciones con base en la experiencia acumulada, tomando en cuenta el tipo de cliente, el tipo de operación y los términos particulares de cada contrato.

a) Ingresos por venta de productos farmacéuticos – Al menudeo

El Grupo opera una cadena de tiendas dedicadas principalmente a la venta de productos farmacéuticos para el cuidado personal y belleza. Las ventas se reconocen cuando el Grupo vende y entrega el producto al cliente. Las ventas al menudeo generalmente son en efectivo o a través de tarjeta de crédito.

El Grupo otorga a estos clientes el derecho de devolución en un periodo de 30 días para devolución de mercancía general y 8 días para la devolución de medicamentos. La estimación para devoluciones se determina y reconoce con base en la experiencia acumulada. El Grupo cuenta con programas de lealtad de clientes. Los programas de lealtad de clientes que ha lanzado el Grupo consisten en otorgar Tarjetas de Beneficio inteligente, de Grandes Personas, la cual consiste en un otorgar descuentos o puntos acumulables a canjear por artículos que se reconocen como un componente separado de la transacción de venta, difiriendo el reconocimiento del valor razonable del ingreso respectivo hasta el cumplimiento de las obligaciones asumidas por el Grupo.

b) Ingresos por la prestación de servicios

El Grupo obtiene ingresos de los proveedores por servicios Comerciales, Publicitarios, Logísticos y subarrendamiento de espacios físicos.

- Ingresos comerciales: Son los ingresos por beneficios o promociones que otorgan los proveedores a favor de la Compañía, el ingreso se reconoce en función al acuerdo comercial con el proveedor o al ejecutarse la promoción o la rebaja.
- Ingresos Publicitarios: Son los ingresos por la recuperación de gastos de Marketing o Publicidad compartida el cual se genera por el compromiso de los proveedores para cooperar con los gastos originados por catálogos, folletos, campañas publicitarias, etc., el ingreso se reconoce en función a los gastos efectuados por concepto de publicidad.

Farmacias Benavides, S. A. B. de C. V. y Subsidiarias

Notas sobre los Estados Financieros Consolidados

31 de diciembre de 2013 y 2012

- Ingresos logísticos.- Son los ingresos por prestaciones de servicios de distribución de la mercancía pactados según el convenio con los proveedores que entregan su mercadería en el Centro de Distribución Logístico, el ingreso se reconoce en función a un porcentaje de la factura de la mercadería que se entregó según el convenio establecido con el proveedor.
- Subarriendo de espacios físicos.- Son los ingresos procedentes de arriendos de espacios físicos dentro de los locales de venta a terceros, los ingresos se reconocen mensualmente en función al contrato establecido con el cliente al cual se le cobra un importe fijo.

c) Ingresos por intereses

Los ingresos por intereses se reconocen utilizando el método de la tasa efectiva de interés. Cuando un préstamo o cuenta por cobrar se deteriora, su valor en libros se ajusta a su valor de recuperación, el cual se determina descontando el flujo de efectivo futuro estimado a la tasa de interés efectiva original del instrumento. Los ingresos por intereses sobre un préstamo o cuentas por cobrar deteriorados se reconocen utilizando la tasa de interés efectiva original.

2.22 Información por segmentos

El Grupo analiza su estructura de organización y su sistema de presentación de información con el objeto de identificar segmentos. Con respecto a los años que se presentan, el Grupo ha operado solamente un segmento, que es el relacionado con la distribución y venta de productos farmacéuticos. En la Nota 23 a los estados financieros, se muestran las ventas por línea de producto incluyendo su distribución geográfica, toda vez que como se menciona, el Grupo tiene un sólo segmento y es la manera en que la máxima autoridad en la toma de decisiones del Grupo, analiza, dirige y controla el desempeño del negocio.

Nota 3 -Administración de riesgos financieros

El Grupo se asegura de tener una adecuada administración sobre cada uno de los riesgos financieros a los que está expuesto mediante la implementación de objetivos, políticas y procesos que le permitan evaluar y mitigar cualquier riesgo. El Consejo de Administración tiene la responsabilidad de establecer y vigilar la administración de riesgo del Grupo.

Las políticas para la administración de riesgo del Grupo se establecen para identificar y analizar los riesgos que enfrenta, fijar límites de concentración y controles de riesgo adecuados y monitorear los riesgos y el apego a dichos límites. Las políticas y sistemas de administración de riesgos se revisan periódicamente para reflejar los cambios en las condiciones del mercado y en las actividades del Grupo. Por medio de la implementación de políticas y procedimientos de capacitación y administración, la Administración del Grupo procura desarrollar un entorno de control disciplinado y constructivo, en el cual todos los empleados comprenden sus funciones y obligaciones.

El Comité de Auditoría es responsable de vigilar la manera en que la Administración cumple con su responsabilidad de efectuar la administración de riesgos, y revisa la suficiencia de las políticas de administración de riesgos implementadas por el Grupo. En su función de vigilancia, el Comité de Auditoría tiene la facultad para revisiones tanto ordinarias como extraordinarias de los controles y procedimientos de administración de riesgos.

Farmacias Benavides, S. A. B. de C. V. y Subsidiarias

Notas sobre los Estados Financieros Consolidados

31 de diciembre de 2013 y 2012

a) Riesgo de mercado

El riesgo de mercado es el riesgo de que los cambios en los factores de mercado como tipos de cambio, afecten los ingresos o el valor de los instrumentos financieros del Grupo. La administración de riesgos de mercado vigila y controla las exposiciones a dicho riesgo dentro de parámetros aceptables.

Riesgo de tipo de cambio

El Grupo está expuesto al riesgo de fluctuaciones cambiarias por sus operaciones y saldos en moneda extranjera principalmente USD distinta a su moneda funcional. Las operaciones en moneda extranjera incluyen la compra de servicios, activos fijos y otros artículos.

Con base en la posición monetaria neta de la Compañía al 31 de diciembre 2013 y 2012, se tienen riesgos de tipo de cambio poco significativos debido que los saldos y operaciones en moneda extranjera como se muestra a continuación son poco importantes.

	<u>2013</u>	<u>2012</u>
Cuentas por cobrar a clientes	US\$ 40	US\$ 426
Cuentas por pagar a proveedores	<u>(1,625)</u>	<u>(7,276)</u>
Exposición acumulada del estado de situación financiera	<u>(US\$1,585)</u>	<u>(US\$6,850)</u>

Al 31 de diciembre de 2013 y 2012, los tipos de cambio utilizados son como sigue:

<u>Moneda</u>	<u>Cierre</u>	<u>2013</u>		<u>Cierre</u>	<u>2012</u>	
		<u>Promedio</u>	<u>De emisión</u>		<u>Promedio</u>	<u>De emisión</u>
Dólar americano	\$ 13.0765	\$ 13.0088	\$ 13.0765	\$ 13.6652	\$ 12.8709	\$ 13.6652

Riesgo de Tipo de Interés

La compañía está expuesta al riesgo de las variaciones de tipo de interés debido a que tiene contratados pasivos a una tasa TIIE. La compañía no cuenta con algún instrumento para cubrir este riesgo dado que es poco significativo.

Al 31 de diciembre 2013 y 2012, si la TIIE a 28 días se hubiera incrementado 100 puntos base (1.00%) manteniendo todos los demás factores de riesgo constantes, impactaría de manera favorable en el capital contable por \$3,933 y \$2,920, respectivamente.

b) Riesgo de crédito

La exposición al riesgo de crédito surge como resultado del curso normal de las operaciones del Grupo y es aplicable a todos los activos financieros. Los activos financieros están formados por las cuentas por cobrar a clientes y otras cuentas por cobrar y el efectivo y sus equivalentes. El 91.5% de las ventas de la Compañía son al contado y el resto a crédito, lo que minimiza significativamente el riesgo de crédito en cuentas por cobrar.

Las políticas del Grupo tienen como finalidad minimizar el riesgo de pérdidas como resultado del incumplimiento de la contraparte en el pago de sus obligaciones. La exposición al riesgo de crédito está influenciada principalmente por las características individuales de cada contraparte.

Farmacias Benavides, S. A. B. de C. V. y Subsidiarias

Notas sobre los Estados Financieros Consolidados

31 de diciembre de 2013 y 2012

Los activos financieros son contrapartes con las que la Administración estima que tiene una calificación crediticia adecuada. A la fecha de los estados consolidados de situación financiera, los activos financieros del Grupo no estaban deteriorados ni vencidos, excepto por las cuentas por cobrar a clientes que se indican en la Nota 6).

El riesgo de crédito de efectivo y equivalentes es administrado por el área de Finanzas conforme a las políticas del Grupo. Los excedentes de efectivo se invierten solamente en instituciones aprobadas y dentro de los límites asignados. Los límites se establecen para minimizar la concentración de riesgo crediticio y mitigar pérdidas financieras. La exposición máxima del Grupo al riesgo de crédito por el efectivo y equivalentes de efectivo se indica en la Nota 5).

c) Riesgo de liquidez

El riesgo de liquidez es el riesgo de que el Grupo no pueda cumplir con sus obligaciones financieras al vencimiento. Los principales pasivos del Grupo se integran principalmente por proveedores de mercancías y servicios, los cuales son proveedores terceros y compañías afiliadas. El promedio de plazo en los pagos fluctúa entre 30 y 60 días, La Compañía financia sus requerimientos de liquidez y recursos de capital principalmente a través del efectivo generado de las operaciones.

Al 31 de diciembre de 2013 y 2012, el Grupo tenía las siguientes líneas de crédito las cuales se encontraban totalmente disponibles a esas fechas:

<u>Institución bancaria</u>	<u>2013</u>	<u>2012</u>
BBVA Bancomer, S. A.	\$ -	\$ 17,000
Banco Inbursa, S. A.	-	150,000
	<u>\$ -</u>	<u>\$ 167,000</u>

Los vencimientos contractuales remanentes de los pasivos financieros de la Compañía, que incluyen fundamentalmente el capital hasta su vencimiento, al 31 de diciembre 2013 y 2012 son:

<u>Al 31 de diciembre 2013</u>	<u>Menos de 3 meses</u>	<u>De 3 a 12 meses</u>	<u>De 1 a 5 años</u>	<u>Más de 5 años</u>	<u>Total</u>
Proveedores factoraje	\$ -	\$ 1,146,402	\$ -	\$ -	\$ 1,146,402
Proveedores y otras cuentas por pagar	1,444,144	-	-	-	1,444,144
Otras cuentas por pagar y pasivos acumulados	346,635	-	-	-	346,635
Partes relacionadas	374,744	-	-	-	374,744
	<u>\$ 2,165,523</u>	<u>\$ 1,146,402</u>	<u>\$ -</u>	<u>\$ -</u>	<u>\$ 3,311,925</u>
<u>Al 31 de diciembre 2012</u>					
Proveedores factoraje	\$ -	\$ 702,007	\$ -	\$ -	\$ 702,007
Proveedores y otras cuentas por pagar	1,117,755	-	-	-	1,117,755
Otras cuentas por pagar y pasivos acumulados	279,977	-	-	-	279,977
Partes relacionadas	401,086	-	-	-	401,086
	<u>\$ 1,798,818</u>	<u>\$ 702,007</u>	<u>\$ -</u>	<u>\$ -</u>	<u>\$ 2,500,825</u>

Los factores que podrían disminuir las fuentes de liquidez incluyen una reducción importante en la demanda, o en el precio de los productos, cada uno de los cuales pudiera limitar el monto de efectivo generado de operaciones.

Farmacias Benavides, S. A. B. de C. V. y Subsidiarias

Notas sobre los Estados Financieros Consolidados

31 de diciembre de 2013 y 2012

Nota 4 - Estimaciones y juicios contables críticos

Las estimaciones y juicios utilizados para la elaboración de los estados financieros son continuamente evaluados y se basan en la experiencia histórica y en otros factores, incluyendo proyecciones de eventos futuros que se consideran razonables bajo las circunstancias actuales.

4.1 Estimaciones y juicios contables críticos

El Grupo realiza estimaciones y proyecciones sobre eventos futuros para reconocer y medir ciertos rubros de los estados financieros. Las estimaciones contables reconocidas resultantes probablemente difieran de los resultados o eventos reales. Las estimaciones y proyecciones que tienen un riesgo significativo de derivar en ajustes materiales sobre los activos y pasivos reconocidos durante el ejercicio siguiente, se detallan a continuación.

(a) Impuestos a la utilidad

El Grupo está sujeto al pago de impuestos a la utilidad en numerosas jurisdicciones. Se requiere realizar juicios significativos para reconocer el impuesto a la utilidad causado y diferido. Existen muchas operaciones y cálculos para los cuales la determinación del impuesto es incierta. El Grupo reconoce un pasivo por aquellos asuntos observados en las auditorías fiscales si considera que es probable que se determine un impuesto adicional al originalmente causado. Cuando el resultado final de estos procesos es diferente al pasivo estimado, las diferencias se reconocen en el impuesto a la utilidad diferido y/o causado del ejercicio.

(b) Beneficios por pensiones

El valor presente de las obligaciones por pensiones depende de un número de premisas que se determinan sobre bases actuariales utilizando varios supuestos. Uno de los supuestos utilizados para determinar el costo neto por pensiones del ejercicio es la tasa de descuento. Cualquier cambio a estos supuestos afectaría el pasivo reconocido.

Al cierre de cada ejercicio, el Grupo estima la tasa de descuento para determinar el valor presente de los flujos de efectivo futuros estimados para liquidar las obligaciones por pensiones, en base a las tasas de interés de los bonos gubernamentales, denominados en la misma moneda que los beneficios por pensiones y que tienen plazos de vencimiento aproximados a los mismos.

Otras premisas utilizadas para estimar las obligaciones por pensiones se basan en las condiciones actuales de mercado. Se revela información adicional en la Nota 16.

Nota 5 - Efectivo y equivalentes

	<u>2013</u>	<u>2012</u>
Efectivo disponible	\$ 6,417	\$ 5,570
Saldo en bancos	32,063	21,720
Efectivo en tránsito	115,095	108,063
Inversiones disponibles a la vista	<u>331,160</u>	<u>179,542</u>
	<u>\$ 484,735</u>	<u>\$ 314,895</u>

Farmacias Benavides, S. A. B. de C. V. y Subsidiarias
 Notas sobre los Estados Financieros Consolidados
 31 de diciembre de 2013 y 2012

Las inversiones disponibles a la vista al 31 de diciembre de 2013 y 2012, se integran como sigue:

<u>Institución bancaria</u>	<u>2013</u>			<u>2012</u>		
	<u>Monto</u>	<u>Plazo</u>	<u>Fecha de vencimiento</u>	<u>Monto</u>	<u>Plazo</u>	<u>Fecha de vencimiento</u>
BBVA Bancomer, S. A.	\$ 132,351	2 días	02/01/2014	\$ 32,000	2 días	02-01-2013
Banco Mercantil del Norte, S. A.	<u>198,809</u>	2 días	02/01/2014	<u>147,542</u>	2 días	02-01-2013
	<u>\$ 331,160</u>			<u>\$ 179,542</u>		

Nota 6 - Clientes y otras cuentas por cobrar

	<u>2013</u>	<u>2012</u>
Clientes	\$ 220,375	\$ 154,792
Menos: reserva por deterioro	<u>(17,966)</u>	<u>(13,550)</u>
Clientes neto	202,409	141,242
Pagos anticipados	74,266	70,244
Deudores diversos	<u>16,972</u>	<u>10,022</u>
Valor en libros circulante	<u>\$ 293,647</u>	<u>\$ 221,508</u>

Los valores razonables de clientes y otras cuentas por cobrar se asemejan a su costo debido a que son a corto plazo

A continuación se presentan la antigüedad de saldos de las cuentas por cobrar a clientes al 31 de diciembre de 2013 y de 2012 que se encontraban vencidas pero sin embargo no se ha reconocido un deterioro:

	<u>2013</u>	<u>2012</u>
Hasta 3 meses	\$ 18,758	\$ 12,673
De 3 a 6 meses	3,899	2,719
De más de 6 meses	<u>1,338</u>	<u>818</u>
	<u>\$ 23,995</u>	<u>\$ 16,210</u>

El movimiento de la provisión por deterioro de clientes se muestra a continuación:

	<u>2013</u>	<u>2012</u>
Valor en libros al 1 de enero	\$ 13,550	\$ 16,970
Deterioro del ejercicio	8,411	2,014
Cancelaciones de cuentas	<u>(3,995)</u>	<u>(5,434)</u>
Valor en libros al 31 de diciembre	<u>\$ 17,966</u>	<u>\$ 13,550</u>

Farmacias Benavides, S. A. B. de C. V. y Subsidiarias

Notas sobre los Estados Financieros Consolidados

31 de diciembre de 2013 y 2012

Los cargos y reversiones de la provisión para clientes han sido incluidos en el rubro de gastos operativos en el estado de resultados (Nota 18). Cuando no existen más expectativas de recuperar la cuenta con un cliente se cancela su saldo y la provisión por deterioro relacionada.

Al 31 de diciembre de 2013 y 2012, las cuentas por cobrar se integran como sigue:

<u>Rangos</u>	<u>2013</u>			<u>2012</u>		
	<u>Cartera</u>	<u>Reserva</u>	<u>Saldo</u>	<u>Cartera</u>	<u>Reserva</u>	<u>Saldo</u>
Por vencer	\$ 178,414	\$ -	\$ 178,414	\$ 125,032	\$ -	\$ 125,032
Hasta 60 días	13,546	(271)	13,275	10,131	(203)	9,928
61-90 días	6,092	(609)	5,483	3,050	(305)	2,745
91-120 días	1,431	(215)	1,216	2,072	(311)	1,761
121-150 días	1,351	(270)	1,081	861	(172)	689
151-180 días	2,670	(1,068)	1,602	448	(179)	269
181-240 días	2,370	(1,422)	948	1,587	(952)	635
241-300 días	1,948	(1,558)	390	921	(738)	183
Más de 300 días	<u>12,553</u>	<u>(12,553)</u>	<u>-</u>	<u>10,690</u>	<u>(10,690)</u>	<u>-</u>
Total	<u>\$ 220,375</u>	<u>(\$ 17,966)</u>	<u>\$ 202,409</u>	<u>\$ 154,792</u>	<u>(\$ 13,550)</u>	<u>\$ 141,242</u>

Las otras cuentas por cobrar no están deterioradas.

La exposición máxima al riesgo de crédito al cierre del ejercicio es el valor en libros de clientes y otras cuentas por cobrar. El grupo no recibió ninguna garantía en relación con clientes y otras cuentas por cobrar.

Nota 7 - Impuestos por recuperar

	<u>2013</u>	<u>2012</u>
Impuesto al valor agregado	\$ 253,719	\$ 177,203
Impuesto a los depósitos en efectivo	<u>23,435</u>	<u>22,389</u>
	<u>\$ 277,154</u>	<u>\$ 199,592</u>

Los impuestos por recuperar no están deteriorados.

Nota 8 – Inventarios

	<u>2013</u>	<u>2012</u>
Productos para salud, belleza y consumo	\$ 2,143,951	\$ 1,772,413
Material de fotografía	35,414	32,108
Inventario en tránsito	2,810	2,003
Otros	<u>180</u>	<u>124</u>
	<u>\$ 2,182,355</u>	<u>\$ 1,806,648</u>

El costo de los inventarios reconocido en el estado de resultados en los ejercicios 2013 y 2012 que se incluyen dentro del rubro “costo de ventas” ascienden a \$8,338,781 y 8,053,077 respectivamente.

Farmacias Benavides, S. A. B. de C. V. y Subsidiarias

Notas sobre los Estados Financieros Consolidados

31 de diciembre de 2013 y 2012

Nota 9 - Propiedades y equipo

La composición al 31 de diciembre de 2013 y 2012 por clases de Activo Fijo es el siguiente:

	<u>2013</u>	<u>2012</u>
Terreno	\$ 144,778	\$ 145,056
Edificios	34,925	32,763
Construcción en proceso	176,242	61,571
Mobiliario y equipo	1,582,958	1,539,699
Equipo de cómputo	657,027	640,815
Equipo de transporte	5,506	6,214
Mejoras a locales arrendados	<u>1,790,568</u>	<u>1,716,113</u>
	4,392,004	4,142,231
Menos-depreciación y amortización acumulada, y deterioro	<u>(3,035,066)</u>	<u>(2,895,235)</u>
	<u>\$ 1,356,938</u>	<u>\$ 1,246,996</u>

Las propiedades, plantas y equipos están valorizados a su costo histórico depreciado. Adicionalmente los terrenos se presentan valorizados a su costo histórico. El costo histórico incluye gastos que son directamente atribuibles a la adquisición del bien.

Las propiedades y equipo, neto, muestran los siguientes movimientos al 31 de diciembre de 2013 y 2012:

	<u>Terrenos</u>	<u>Edificios</u>	<u>Construcción en proceso</u>	<u>Mobiliario y equipo, neto</u>	<u>Equipo de cómputo, neto</u>	<u>Equipo de transporte, neto</u>	<u>Mejoras a locales arrendados neto</u>	<u>Propiedades y equipo neto</u>
Saldos al 1 de enero de 2012			30,343	442,658	56,409	1,642	658,205	1,189,257
Adiciones	145,056	32,763	32,309	(17,891)	36,765		51,375	298,268
Retiros				(17,891)	(2,344)		(1,378)	(21,613)
Trasposos			(1,081)				1,081	
Depreciación		(241)		(107,427)	(25,134)	(485)	(74,073)	(207,360)
Deterioro							(11,556)	(11,556)
Saldos al 31 de diciembre de 2012	<u>\$ 145,056</u>	<u>\$ 32,522</u>	<u>\$ 61,571</u>	<u>\$ 317,340</u>	<u>\$ 65,696</u>	<u>\$ 1,157</u>	<u>\$ 623,654</u>	<u>\$ 1,246,996</u>
Adiciones		2,162	116,183	44,942	14,782		94,620	272,689
Retiros	(278)				(36)		(11,010)	(11,324)
Trasposos			(1,512)				1,512	
Depreciación		(1,445)		(51,601)	(24,294)	(361)	(62,166)	(139,867)
Deterioro				(2,440)	2,355		(11,471)	(11,556)
Saldos al 31 de diciembre de 2013	<u>\$ 144,778</u>	<u>\$ 33,239</u>	<u>\$ 176,242</u>	<u>\$ 308,241</u>	<u>\$ 58,503</u>	<u>\$ 796</u>	<u>\$ 635,139</u>	<u>\$ 1,356,938</u>

El cargo por depreciación se incluye en "Gastos de operación" por \$158,435 (2012:\$218,925).

Al 31 de diciembre de 2013 y 2012, el Grupo no mantiene bienes de propiedad, planta y equipo significativos que se encuentren temporalmente fuera de servicio.

Al 31 de diciembre de 2013 y 2012, el Grupo mantiene bienes de propiedad, planta y equipo por un importe de \$738,544 que se encuentren totalmente depreciados y que se encuentren en uso.

Farmacias Benavides, S. A. B. de C. V. y Subsidiarias

Notas sobre los Estados Financieros Consolidados

31 de diciembre de 2013 y 2012

Al 31 de diciembre de 2013 y 2012, el Grupo no tiene compromisos de adquisición o venta de bienes que no correspondan al curso normal de sus operaciones.

Al 31 de diciembre de 2013 y 2012, el Grupo no mantiene importes correspondientes a restricciones de titularidad, así como las propiedades, planta y equipo no están afectos como garantía al cumplimiento de obligaciones.

La compañía hace una evaluación de los flujos por cada sucursal y determina si la inversión de cada una de estas sucursales debiera estar deteriorada. Al 31 de diciembre de 2013 y 2012, el Grupo reconoció una pérdida por deterioro por \$ 11,556 y \$11,556, respectivamente. Dicho deterioro se registró en el rubro "Depreciación y amortización" del estado de utilidad integral.

Nota 10 - Arrendamientos operativos

El Grupo ha celebrado diversos contratos de arrendamiento de los locales que ocupan sus farmacias. Dichos contratos de arrendamientos tienen una duración en promedio de 15 años, aproximadamente. El importe de las rentas anuales por pagar al 31 de diciembre de 2013 y 2012, derivadas de los contratos de arrendamiento, es como sigue:

	<u>2013</u>	<u>2012</u>
<u>Pagos futuros mínimos no cancelables por arrendamiento operativo</u>		
Compromisos a un año	\$ 385,180	\$ 405,456
Entre uno y cinco años	1,562,139	1,463,680
Más de cinco años	<u>1,957,906</u>	<u>1,686,916</u>
	<u>\$ 3,905,225</u>	<u>\$ 3,556,052</u>
<u>Ingresos futuros mínimos por subarrendamiento no cancelables</u>	<u>\$ 5,216</u>	<u>\$ 4,635</u>
<u>Importe registrado en los resultados del periodo</u>		
Gastos por arrendamiento	<u>\$ 492,613</u>	<u>\$ 441,718</u>
Ingresos por subarrendamiento	<u>(\$ 5,475)</u>	<u>(\$ 5,503)</u>

Las cuotas de arrendamiento operativo se reconocen como gasto operacional de forma lineal durante el plazo del mismo, salvo que resulte más representativa otra base sistemática de reparto.

Cualquier pago por penalizaciones en caso de terminación anticipada o indemnizaciones requeridas por el arrendador de acuerdo con el contrato al término del período del contrato de arriendo operativo, se registra en los gastos del período correspondiente.

Farmacias Benavides, S. A. B. de C. V. y Subsidiarias

Notas sobre los Estados Financieros Consolidados

31 de diciembre de 2013 y 2012

Nota 11 - Activos intangibles

	<u>2013</u>	<u>2012</u>
Otros derechos	\$ 77,721	\$ 52,080
Amortización	<u>(24,438)</u>	<u>(20,217)</u>
	<u>\$ 53,283</u>	<u>\$ 31,863</u>

Estos activos corresponden a derechos de llave asociados a la apertura de nuevas farmacias y se amortizan a una tasa promedio del 8.33%.

Los activos intangibles, neto, muestran los siguientes movimientos al 31 de diciembre de 2013 y 2012:

	<u>Otros derechos, neto</u>
Saldos al 1 de enero de 2012	\$ 34,940
Adquisición	550
Amortización	(3,627)
Saldos al 31 de diciembre de 2012	31,863
Adquisición	25,882
Disposición	(240)
Amortización	<u>(4,222)</u>
Saldos al 31 de diciembre de 2013	<u>\$ 53,283</u>

La amortización se incluye en "Gastos de operación" por \$4,222 (2012: \$3,627) en el estado de resultados.

Al cierre de los estados financieros, no presentan indicios de deterioro.

Nota 12 - Saldos y transacciones con partes relacionadas

(i) A continuación se mencionan las partes relacionadas del Grupo:

Grupo Casa Saba S. A. B. de C. V.	Controladora final
Fasa Investment LTDA, S. A.	Controladora directa
Drogueria y Distribudora FASA	Afiliada
Administradora de Beneficios Farmacéuticos, S. A.	Afiliada
Farmacias Ahumada, S. A.	Afiliada
Casa Saba, S. A. de C. V.	Afiliada
Farmacias ABC de México, S. A. de C. V.	Afiliada
Centennial. S. A. de C. V.	Afiliada
Publicaciones Citem, S. A. de C. V.	Afiliada
Daltem Provee Norte, S. A. de C. V.	Afiliada
Transportes Marproa, S. A. de C. V.	Afiliada
Inmuebles Visosil, S. A. de C. V.	Afiliada
Servicios Corporativos Saba, S. A. de C. V.	Afiliada

Farmacias Benavides, S. A. B. de C. V. y Subsidiarias

Notas sobre los Estados Financieros Consolidados

31 de diciembre de 2013 y 2012

(ii) Al 31 de diciembre de 2013 y 2012, el importe total de los beneficios a empleados otorgados al personal gerencial clave o directivo, era como sigue:

	<u>2013</u>	<u>2012</u>
Remuneraciones recibidas:		
Sueldos y otros beneficios a corto plazo	\$ 94,685	\$ 82,121
Beneficios por terminación de contrato	<u>1,517</u>	<u>2,979</u>
	<u>\$ 96,202</u>	<u>\$ 85,100</u>

(iii) Al 31 de diciembre de 2013 y 2012, los saldos por cobrar y por pagar con partes relacionadas eran como sigue:

	<u>Tipo de transacciones</u>	<u>2013</u>	<u>2012</u>
<u>Cuentas por cobrar</u>			
Fasa Investment, LTDA	Reembolso	\$ 434	\$ 410
Farmacias Ahumada, S. A.	Asistencia técnica	179	5,128
Farmacias ABC, S. A. de C. V.	Venta de inventario	103,548	76,815
Casa Saba, S. A. de C. V.	Venta de inventario	<u>10,889</u>	<u>9,896</u>
		<u>\$ 115,050</u>	<u>\$ 92,249</u>
 <u>Cuentas por pagar</u>			
Farmacias Ahumada, S. A.	Asistencia técnica	\$ 16,274	\$ 19,607
Casa Saba, S. A. de C. V.	Compra de inventario	153,652	149,604
Servicios Corporativos Saba, S. A. de C. V.	Asistencia técnica	10,601	9,218
Centennial, S. A. de C. V.	Compra de inventario	15,542	8,475
Publicaciones Citem, S. A. de C. V.	Compra de inventario	761	4,659
Daltem Provee Norte, S. A. de C. V.	Compra de inventario	5,052	5,861
Transportes Marproa, S. A. de C. V.	Servicios	6,736	4,121
Farmacias ABC, S. A. de C. V.	Compra de inventario	11,761	6,458
Administradora de Beneficios Farmacéuticos S. A. de C. V.	Asistencia técnica	1,615	40,333
Inmuebles Visosil, S. A. de C. V.	Compra Inmueble	<u>152,750</u>	<u>152,750</u>
		<u>\$ 374,744</u>	<u>\$ 401,086</u>

Farmacias Benavides, S. A. B. de C. V. y Subsidiarias

Notas sobre los Estados Financieros Consolidados

31 de diciembre de 2013 y 2012

(iv) Durante el año terminado el 31 de diciembre de 2013 y 2012, las transacciones realizadas con partes relacionadas eran como sigue:

<u>Tipo de transacción</u>	<u>2013</u>	<u>2012</u>
<u>Ingresos:</u>		
Venta de inventario:		
Farmacias ABC de México S. A. de C. V.	\$ 424,161	\$ 381,509
Casa Saba, S. A. de C. V.	53,865	59,180
Drogeros, S. A. de C. V.	-	165
Total por venta de inventario	<u>478,026</u>	<u>440,854</u>
Descuentos por pronto pago:		
Farmacias ABC de México S. A. de C. V.	2,074	833
Casa Saba, S. A. de C. V.	<u>15,803</u>	<u>12,451</u>
Total por intereses	<u>17,877</u>	<u>13,284</u>
Asesoría y asistencia técnica:		
Farmacias Ahumada, S. A.	4,577	4,453
Farmacias ABC de México, S.A. de C.V.	4,519	-
Grupo Casa Saba, S.A de C.V.	<u>433</u>	<u>-</u>
Total por asesoría y asistencia técnica	<u>9,529</u>	<u>4,453</u>
Renta de Inmueble		
Casa Saba S.A. de C.V.	<u>9,752</u>	<u>-</u>
Total ingresos	<u>\$ 515,184</u>	<u>\$ 458,591</u>
<u>Costos y gastos:</u>		
Compra de inventario:		
Casa Saba, S. A. de C. V.	\$ 2,371,450	\$ 2,465,055
Farmacias ABC, S. A. de C. V.	40,525	42,266
Centennial S. A. de C. V.	17,312	16,382
Daltem Provee Norte S. A. de C. V.	30,184	23,511
Publicaciones Citem S. A. de C. V.	<u>5,826</u>	<u>10,889</u>
Total por compra de inventarios	<u>\$ 2,465,297</u>	<u>\$ 2,558,103</u>

Farmacias Benavides, S. A. B. de C. V. y Subsidiarias

Notas sobre los Estados Financieros Consolidados

31 de diciembre de 2013 y 2012

<u>Tipo de transacción</u>	<u>2013</u>	<u>2012</u>
Pago de servicios:		
Transportes Marproa, S. A. de C. V.	\$ 29,603	\$ 24,909
Administradora de Beneficios Farmacéuticos, S. A.	16,269	16,744
Servicios Corporativos Saba, S. A.	9,139	-
Farmacias ABC de México S. A. de C. V.	402	-
Farmacias Ahumada, S. A.	<u>2,732</u>	<u>1,455</u>
Total por servicios	<u>58,145</u>	<u>43,108</u>
Aportación logística:		
Farmacias ABC, S. A. de C. V.	<u>8,613</u>	<u>7,612</u>
Asesoría comercial:		
Farmacias Ahumada, S. A.	<u>14,202</u>	<u>25,851</u>
Compra de activo fijo:		
Inmuebles Visosil, S. A. de C. V.	<u>-</u>	<u>147,776</u>
Arrendamiento:		
Casa Saba, S. A. de C. V.	<u>874</u>	<u>-</u>
Total costos y gastos	<u>\$ 2,547,131</u>	<u>\$ 2,782,450</u>

(v) **Términos y condiciones de transacciones con partes relacionadas**

Los saldos por cobrar y por pagar se consideran exigibles a su presentación una vez transcurrido el plazo en el que se celebran las operaciones con partes relacionadas, por lo que, los saldos por cobrar y por pagar se presentan en el corto plazo. Los plazos establecidos de cobro y pago de las transacciones celebradas con partes relacionadas son de 30 días aproximadamente. Al 31 de diciembre del 2013 y 2012 el Grupo no mantiene préstamos con partes relacionadas.

La Administración estima que todas las transacciones celebradas con partes relacionadas están a valor de mercado. Asimismo, al 31 de diciembre de 2013 y 2012, no se ha otorgado ni recibido ningún bien en prenda o garantía por el Grupo con partes relacionadas.

Durante 2013 y 2012, el Grupo no tuvo otros acuerdos importantes con partes relacionadas ni prestamos al personal clave.

Nota 13 – Proveedores factoraje

El Grupo ha celebrado diversas operaciones de “Factoraje electrónico” (Factoraje a proveedores con recurso “Cadenas productivas NAFIN”). Dichas operaciones se realizan de acuerdo a la mecánica establecida en los convenios denominados “Cadenas Productivas para el Desarrollo de Proveedores por Medios Electrónicos” celebrados entre el Grupo y los proveedores factoraje que permite a la Compañía ampliar los plazos de pago a proveedores. Una vez que los proveedores descuentan los documentos con las instituciones financieras, esta reconoce una cuenta por pagar con ellas. La tasa de descuento utilizada por los bancos es aproximadamente de Tasa TIIE más 2.5 puntos porcentuales y el plazo máximo de pago es de 180 días. El costo financiero generado por estas operaciones en 2013 y 2012 fue de \$25,054 y \$19,915 respectivamente.

Farmacias Benavides, S. A. B. de C. V. y Subsidiarias

Notas sobre los Estados Financieros Consolidados

31 de diciembre de 2013 y 2012

Al 31 de diciembre de 2013 y 2012, los saldos pendientes de pago a los proveedores factoraje eran como sigue:

<u>Proveedores factoraje</u>	<u>2013</u>	<u>2012</u>
Banco Inbursa, S. A.	\$ 285,453	\$ -
HSBC México, S. A.	198,450	31,166
Factor Banorte, S. A. de C. V.	461,924	577,438
E Factor Diez S. A. de C. V.	136,722	19,167
AF Banregio, S. A. de C. V.	49,945	74,236
Banco Mercantil del Norte, S. A. de C. V.	13,438	-
Financiera Bajío, S. A.	470	-
	<u>\$ 1,146,402</u>	<u>\$ 702,007</u>

Nota 14 - Otras cuentas por pagar y pasivos acumulados

	<u>2013</u>	<u>2012</u>
Acreedores diversos	\$ 239,697	\$ 192,678
Sueldos por pagar	1,898	1,685
Contribuciones por pagar	74,363	69,506
Bono por pagar	17,084	12,049
Retenciones de impuestos	2,200	4,059
	<u>\$ 335,242</u>	<u>\$ 279,977</u>

Nota 15 - Instrumentos financieros

i. Instrumentos financieros por categoría

Los valores en libros de los instrumentos financieros por categoría se integran como sigue:

Al 31 de diciembre de 2013

	<u>Cuentas por cobrar y por pagar al costo amortizado</u>	<u>Total categorías</u>
Activos Financieros:		
Efectivo y equivalentes de efectivo	\$ 484,735	\$ 484,735
Clientes y otras cuentas por cobrar, neto excluyendo Pagos anticipados	219,381	219,381
Partes relacionadas	115,050	115,050
Impuestos por recuperar	277,154	277,154
Depósitos en garantía	41,646	41,646
Total activos financieros	<u>\$ 1,137,966</u>	<u>\$ 1,137,966</u>
Pasivos Financieros:		
Proveedores factoraje	\$ 1,146,402	\$ 1,146,402
Proveedores y otras cuentas por pagar	2,165,523	2,165,523
Total pasivos financieros	<u>\$ 3,311,925</u>	<u>\$ 3,311,925</u>

Farmacias Benavides, S. A. B. de C. V. y Subsidiarias

Notas sobre los Estados Financieros Consolidados

31 de diciembre de 2013 y 2012

	<u>Al 31 de diciembre de 2012</u>	
	<u>Cuentas por cobrar y por pagar al costo amortizado</u>	<u>Total categorías</u>
Activos Financieros:		
Efectivo y equivalentes de efectivo	\$ 314,895	\$ 314,895
Clientes y otras cuentas por cobrar, neto, excluyendo		
Pagos anticipados	151,264	151,264
Partes relacionadas	92,249	92,249
Impuestos por recuperar	199,592	199,592
Depósitos en garantía	<u>33,165</u>	<u>33,165</u>
Total activos financieros	<u>\$ 791,165</u>	<u>\$ 791,165</u>
Pasivos Financieros:		
Proveedores factoraje	\$ 702,007	\$ 702,007
Partes relacionadas	401,086	401,086
Proveedores y otras cuentas por pagar	<u>1,397,732</u>	<u>1,397,732</u>
Total pasivos financieros	<u>\$ 2,500,825</u>	<u>\$ 2,500,825</u>

ii. Calidad crediticia de activos financieros

La calidad crediticia de los activos financieros que no están vencidos ni deteriorados puede ser evaluada ya sea con referencia a calificaciones crediticias externas (si están disponibles) o a información histórica sobre tasas de incumplimiento de la contraparte:

	<u>Al 31 de diciembre de</u>	
	<u>2013</u>	<u>2012</u>
Efectivo y equivalentes de efectivo		
Caja chica	\$ 6,417	\$ 5,570
"BBB"	<u>478,318</u>	<u>309,325</u>
	<u>\$ 484,735</u>	<u>\$ 314,895</u>
Clientes y otras cuentas por cobrar		
Contrapartes sin calificación crediticia externa		
Tipo de clientes X	\$ 105,824	\$ 99,572
Tipo de clientes Y	<u>113,557</u>	<u>51,692</u>
	<u>\$ 219,381</u>	<u>\$ 151,264</u>
Partes relacionadas (tipo de cliente Y)	<u>\$ 115,050</u>	<u>\$ 92,249</u>

Grupo X – clientes institucionales, cuentas clave y grandes clientes.

Grupo Y – nuevos clientes/clientes medianos, pequeños y deudores diversos actuales sin incumplimiento en el pasado.

Farmacias Benavides, S. A. B. de C. V. y Subsidiarias

Notas sobre los Estados Financieros Consolidados

31 de diciembre de 2013 y 2012

iii. Valor razonable de activos y pasivos financieros

El importe de efectivo y equivalentes de efectivo, clientes y otras cuentas por cobrar, partes relacionadas, pagos anticipados, depósitos en garantía, proveedores factoraje, proveedores y otras cuentas por pagar, deuda circulante y otros pasivos circulantes, se aproximan a su valor razonable debido a la cercanía de su fecha de vencimiento. El valor neto en libros de estas cuentas representa el flujo esperado de efectivo.

Nota 16 - Beneficios a los empleados

La información relevante del estudio actuarial sobre las obligaciones laborales por beneficios definidos que se indican en la Nota 4-b, un resumen los principales resultados se muestra a continuación.

Las tasas de interés y los supuestos actuariales utilizados para reflejar los valores presentes de las obligaciones y los rendimientos esperados de los activos que se mencionan más adelante, estas tasas se consideran en términos nominales debido al entorno económico no inflacionario en que opera el Grupo.

A continuación se resume la información financiera relevante de dichos beneficios a los empleados:

	<u>2013</u>	<u>2012</u>
Plan de Pensiones	\$ 90,364	\$ 107,494
Prima de Antigüedad	<u>22,324</u>	<u>22,619</u>
Pasivo neto de las obligaciones laborales	<u>\$ 112,688</u>	<u>\$ 130,113</u>

El costo neto del periodo de los años terminados el 31 de diciembre de 2013 y 2012, se muestra a continuación:

	<u>2013</u>	<u>2012</u>
Plan de pensiones	\$ 14,059	\$ 9,519
Prima de antigüedad	<u>3,386</u>	<u>2,940</u>
Pasivo neto de las obligaciones laborales	<u>\$ 17,445</u>	<u>\$ 12,459</u>

Las remediciones del periodo de los años terminados el 31 de diciembre de 2013 y 2012, reconocidas en la utilidad integral del periodo:

	<u>2013</u>	<u>2012</u>
Remediación neta del plan de pensiones	(\$ 24,628)	\$ 24,396
Remediación neta de la prima de antigüedad	<u>(2,772)</u>	<u>2,260</u>
	(\$ 27,400)	\$ 26,656
Efecto de impuestos diferidos (Nota 17)	<u>9,950</u>	<u>(8,097)</u>
Reconocimiento neto en resultado integral	<u>(\$ 17,450)</u>	<u>\$ 18,559</u>

Farmacias Benavides, S. A. B. de C. V. y Subsidiarias

Notas sobre los Estados Financieros Consolidados

31 de diciembre de 2013 y 2012

La conciliación de las remediones reconocidas en resultados acumulados se describe a continuación:

	<u>2013</u>	<u>2012</u>
Saldo acumulado al inicio del año	\$ 36,386	\$ 9,730
Remediación neta de los beneficios	<u>(27,400)</u>	<u>26,656</u>
Saldo acumulado al final del año	<u>\$ 8,986</u>	<u>\$ 36,386</u>

Los principales supuestos utilizados en la valuación actuarial fueron los siguientes:

	<u>2013</u>	<u>2012</u>
Tasa de descuento	7.00%	6.00%
Tasa de incremento salarial	4.20%	4.50%
Tasa de incremento de salario mínimo	3.50%	3.50%

El impacto en la obligación por beneficios definidos por cambio en la tasa de descuento se muestra a continuación:

	<u>2013</u>	<u>2012</u>
Sensibilidad		
Escenario base (valor presente de la obligación)	\$ 131,540	\$ 130,114
Más un punto porcentual	117,652	119,463
Menos un punto porcentual	144,970	142,490

El impacto por cambio en la tasa de descuento tendría un impacto en la obligación por beneficios definidos como se muestra a continuación:

	Cambio en Hipótesis	Incremento	Decremento
Tasa de descuento 2012	1.00%	(8%)	10%
Tasa de descuento 2013	1.00%	(11%)	10%

El análisis de sensibilidad anterior se basa en el cambio en la tasa de descuento mientras se mantienen todos los demás supuestos constantes. En la práctica, esto es poco probable que ocurra, y los cambios en algunos de los supuestos se pueden correlacionar.

Los métodos y supuestos utilizados en la preparación del análisis de sensibilidad no cambiaron respecto a los utilizados en periodos anteriores.

El vencimiento promedio de la obligación por beneficios definidos al 31 de diciembre de 2013 y 2012 es 10.8 y 13.3 años, respectivamente.

Farmacias Benavides, S. A. B. de C. V. y Subsidiarias

Notas sobre los Estados Financieros Consolidados

31 de diciembre de 2013 y 2012

i. Plan de Pensiones

<u>Pasivo laboral</u>	<u>2013</u>	<u>2012</u>
Valor presente de las obligaciones	\$ 109,217	\$ 107,494
Valor de los activos del plan	<u>(18,852)</u>	<u>-</u>
Pasivo neto de las obligaciones laborales	<u>\$ 90,364</u>	<u>\$ 107,494</u>
<u>Cambios en el valor presente de las obligaciones</u>		
Obligación al 1 de enero	\$ 107,494	\$ 76,847
Beneficios pagados	(3,280)	(3,268)
Costo por servicios presentes	5,954	3,948
Costo por intereses	6,450	5,571
Costo por servicios pasados	17,227	-
Remediación de la obligación	<u>(24,628)</u>	<u>24,396</u>
Obligación al 31 de diciembre	<u>\$ 109,217</u>	<u>\$ 107,494</u>
<u>Cambios en los activos del plan</u>		
Activos al 1 de enero	\$ -	\$ -
Aportaciones al plan	3,282	-
Costo por intereses	-	-
Pago de beneficios	-	-
Remediones	-	-
Aportación por reconocimiento de servicios pasados	<u>15,572</u>	<u>-</u>
Activos del plan al 31 de diciembre	<u>\$ 18,854</u>	<u>\$ -</u>

La integración de los activos de plan, representada en términos de porcentajes, está distribuida de la siguiente manera:

<u>Concepto</u>	<u>31 de diciembre de</u>	
	<u>2013</u>	<u>2012</u>
Renta fija (deuda)	100%	0%
Renta variable (capitales)	<u>0%</u>	<u>0%</u>
Total activos del plan	<u>100%</u>	<u>0%</u>

De acuerdo a las disposiciones aplicables a los activos del plan, cuando menos el 30% de los mismos deberá invertirse en valores a cargo del Gobierno Federal o instrumentos de deuda y no más del 10% puede invertirse en acciones del propio Grupo.

<u>Costo del Periodo</u>	<u>2013</u>	<u>2012</u>
Costo por servicios presentes	\$ 5,954	\$ 3,948
Costo neto de intereses	6,450	5,571
Costo por servicios pasados	<u>1,655</u>	<u>-</u>
Costo Neto del periodo	<u>\$ 14,059</u>	<u>\$ 9,519</u>

Farmacias Benavides, S. A. B. de C. V. y Subsidiarias

Notas sobre los Estados Financieros Consolidados

31 de diciembre de 2013 y 2012

ii. Prima de antigüedad

La Compañía reconoce la obligación por con el beneficio de retiro de prima de antigüedad con sus empleados. El método de registro, supuestos y frecuencia de valuación son similares a los utilizados en los planes de beneficios por pensiones.

Los montos reconocidos en el estado de situación financiera se determinan como sigue:

<u>Pasivo laboral</u>	<u>2013</u>	<u>2012</u>
Valor presente de las obligaciones	\$ 22,324	\$ 22,619
Valor de los activos del plan	<u>-</u>	<u>-</u>
Pasivo neto de las obligaciones laborales	<u>\$ 22,324</u>	<u>\$ 22,619</u>
<u>Cambios en el valor presente de las obligaciones</u>		
Obligaciones al 1 de enero	\$ 22,619	\$ 18,176
Beneficios pagados	(909)	(756)
Costo por servicios presentes	2,029	1,623
Costo por intereses	1,357	1,317
Remediación de la obligación	<u>(2,772)</u>	<u>2,260</u>
Obligaciones al 31 de diciembre	<u>\$ 22,324</u>	<u>\$ 22,619</u>
<u>Costo del Periodo</u>		
Costo por servicios presentes	\$ 2,029	\$ 1,623
Costo neto de intereses	<u>1,357</u>	<u>1,317</u>
Costo neto del periodo	<u>\$ 3,386</u>	<u>\$ 2,940</u>

Ajuste al pasivo de Obligaciones Laborales (Reformulado):

Derivado de las modificaciones al IAS 19 revisado "Beneficio a los empleados" el cual requiere el reconocimiento de los cambios en la obligación de beneficio definido y en los activos del plan cuando ocurran esos cambios, eliminando el enfoque de la banda de fluctuación y acelerando el reconocimiento de los costos del servicio pasado y en virtud de que la norma requiere la aplicación retrospectiva de dichas modificaciones a las cifras al 31 de diciembre de 2012 y 2011, lo que implica la corrección del pasivo por obligaciones laborales al 31 de diciembre de 2012 y 2011 por un importe de \$31,994 millones de pesos y menos \$5,481 millones respectivamente.

Farmacias Benavides, S. A. B. de C. V. y Subsidiarias

Notas sobre los Estados Financieros Consolidados

31 de diciembre de 2013 y 2012

Un resumen de los efectos de reformulación se muestra a continuación:

Pasivo laboral

Pasivo al 31 de diciembre de 2011 originalmente reportado	\$ 100,503
Ajuste acumulado por adopción de IAS 19 R	<u>(5,481)</u>
Pasivo al 31 de diciembre de 2011 reformulado	95,022
Remediciones reconocidas en resultado integral de 2012	26,656
Ajuste al costo neto del año de 2012	<u>5,338</u>
Pasivo al 31 de diciembre de 2012 reformulado	\$ 130,113

Gasto reconocido utilizado

Costo laboral del servicio actual	\$ 5,571	\$ 432	\$ 5,139
Intereses sobre la obligación	6,888	41	6,847
Amortización de Perdidas/(Ganancias)	<u>-</u>	<u>4,865</u>	<u>(4,865)</u>
Costo del periodo	<u>\$ 12,459</u>	<u>\$ 5,338</u>	<u>\$ 7,121</u>

El cambio en el monto de la obligación se derivó del cambio en la tasa de descuentos al no incluir spread corporativo.

	<u>2012</u>	<u>2012</u>
	<u>Reformulado</u>	
Tasa de descuento	6.00%	6.75%

Nota 17 -Impuestos a la utilidad

Ley del Impuesto sobre la Renta

Nueva Ley del Impuesto sobre la Renta

El 11 de diciembre de 2013 se publicó el decreto de la nueva Ley del Impuesto sobre la Renta (nueva LISR) la cual entró en vigor el 1 de enero de 2014, abrogando la LISR publicada el 1 de enero de 2002 (anterior LISR). La nueva LISR recoge la esencia de la anterior LISR, sin embargo, realiza modificaciones importantes entre las cuales se pueden destacar las siguientes:

- Limita las deducciones en aportaciones a fondos de pensiones y salarios exentos, arrendamiento de automóviles, consumo en restaurantes y en las cuotas de seguridad social; asimismo, elimina la deducción inmediata en activos fijos.
- Modifica la mecánica para acumular los ingresos derivados de enajenación a plazo y generaliza el procedimiento para determinar la ganancia en enajenación de acciones.
- Modifica el procedimiento para determinar la base gravable para la Participación de los trabajadores en la Utilidad (PTU), establece la mecánica para determinar el saldo inicial de la cuenta de capital de aportaciones (CUCA) y de la CUFIN y establece una nueva mecánica para la recuperación del Impuesto al Activo (IA).

Farmacias Benavides, S. A. B. de C. V. y Subsidiarias

Notas sobre los Estados Financieros Consolidados

31 de diciembre de 2013 y 2012

- iv. Establece una tasa del ISR aplicable para 2014 y los siguientes ejercicios del 30%; a diferencia de la anterior LISR que establecía una tasa del 30%, 29%, y 28% para 2013, 2014 y 2015, respectivamente.
- v. Se elimina el sistema de costeo directo y el método de valuación de últimas entradas, primeras salidas.

La Compañía ha revisado y ajustado el saldo de impuesto diferido al 31 de diciembre de 2013, considerando en la determinación de las diferencias temporales la aplicación de estas nuevas disposiciones, cuyos impactos se detallan en la reconciliación de la tasa efectiva presentada a continuación. Sin embargo, los efectos en la limitación de deducciones y otros previamente indicados se aplicarán a partir de 2014, y afectarán principalmente al impuesto causado a partir de dicho ejercicio.

La tasa fiscal anual de ISR es 30%. El ISR causado se determina tomando en cuenta la depreciación sobre el valor actualizado de los activos fijos, el ajuste inflacionario anual sobre las partidas monetarias, diversas provisiones y gastos no deducibles.

Impuesto Empresarial a Tasa Única (IETU)

Durante el mes de octubre de 2013 las Cámaras de Senadores y de Diputados aprobaron la abrogación de la Ley del Impuesto Empresarial a Tasa Única (IETU), publicada el 1 de octubre de 2007, por lo que, a partir de la entrada en vigor del Decreto publicado el 11 de diciembre de 2013, quedarán sin efecto las resoluciones y disposiciones administrativas de carácter general y las resoluciones a consultas, interpretaciones, autorizaciones o permisos otorgados a título particular, en materia del impuesto establecido en la Ley del IETU que se abroga.

La Compañía no tenía reconocido ningún impuesto diferido ya que no era causante de IETU por lo que dicha abrogación no tuvo repercusión en los estados financieros de la Compañía.

La tasa fiscal anual de IETU es 17.5%. IETU es un impuesto directo con una tasa uniforme que grava el flujo de efectivo remanente de la empresa. La utilidad gravable se obtiene de disminuir las deducciones autorizadas de los ingresos gravables que contempla la Ley de IETU.

Al 31 de diciembre de 2013 y 2012, el Grupo determino créditos fiscales que permite la Ley de IETU, cuyo monto no excede ciertos porcentajes y su aplicación no es mayor a diez años a partir de 2008. Los principales créditos son por las deducciones autorizadas mayores a los ingresos gravables en el ejercicio, los salarios y aportaciones de seguridad social, inversiones en activos fijos y cargos diferidos entre el 1 de enero de 1998 y el 31 de agosto de 2007, e inventarios existentes al 31 de diciembre de 2007.

a) Pérdidas fiscales por amortizar (ISR)

- i) Conforme a la Ley de ISR, las pérdidas fiscales por amortizar generadas pueden disminuirse de las utilidades fiscales que puedan generarse en los diez ejercicios siguientes. Dichas pérdidas pueden actualizarse conforme al factor INPC desde la fecha en que se incurren hasta el sexto mes del año en que puedan disminuirse de las utilidades fiscales.

Farmacias Benavides, S. A. B. de C. V. y Subsidiarias

Notas sobre los Estados Financieros Consolidados

31 de diciembre de 2013 y 2012

Al 31 de diciembre de 2013, las subsidiarias del Grupo han incurrido en pérdidas fiscales como sigue:

<u>Año de generación</u>	<u>Importe</u>	<u>Año de vencimiento</u>
2007	\$ 23	2017
2009	<u>471</u>	2019
	<u>\$ 494</u>	

b) Impuesto al activo (IMPAC)

A partir del 1 de enero de 2008, la Ley de IETU abrogó la Ley del IMPAC, estableciendo la posibilidad de recuperar el IMPAC efectivamente pagado hasta el 31 de diciembre de 2008, con posterioridad a esa fecha.

Al 31 de diciembre de 2012, el Grupo tenía IMPAC por recuperar como sigue:

<u>Año de generación</u>	<u>Importe</u>	<u>Año de vencimiento</u>
2002	\$ 1,685	2012
2004	87	2014
2005	87	2015
2006	64	2016
2007	<u>295</u>	2017
	<u>\$ 2,218</u>	

(i) Impuesto a la utilidad diferido

Al 31 de diciembre de 2013 y 2012, el activo por ISR diferido era como sigue:

	<u>2013</u>	<u>2012</u>
Activo fijo e intangibles	\$ 142,526	\$ 175,782
Beneficios a los empleados	38,832	47,471
Provisión incobrables	5,390	4,065
Provisiones	16,505	14,648
Deterioro de inventarios	1,875	2,525
Provisión PTU y otros	377	265
Pérdidas fiscales	148	1,272
IMPAC por recuperar	<u>2,218</u>	<u>2,218</u>
Activo por ISR diferido	<u>\$ 207,871</u>	<u>\$ 248,246</u>

Farmacias Benavides, S. A. B. de C. V. y Subsidiarias

Notas sobre los Estados Financieros Consolidados

31 de diciembre de 2013 y 2012

Al 31 de diciembre de 2013 y 2012, el pasivo por ISR diferido era como sigue:

	<u>2013</u>	<u>2012</u>
Gastos y seguros pagados por anticipado	\$ <u>23,943</u>	\$ <u>20,351</u>
Pasivo por ISR diferido	\$ <u>23,943</u>	\$ <u>20,351</u>

(ii) Gasto por impuesto a la utilidad Al 31 de diciembre de 2013 y 2012, el gasto por impuesto a la utilidad se integra como sigue:

	<u>2013</u>	<u>2012</u>
ISR causado	\$ 99,535	\$ 72,423
ISR diferido	<u>36,013</u>	<u>10,366</u>
	<u>\$ 135,548</u>	<u>\$ 82,789</u>

(iii) Tasa efectiva de impuesto a la utilidad

Las diferencias entre la contabilidad financiera y las bases fiscales de los activos y pasivos, generan diferencias entre la tasa impositiva, que es la aplicable, y la tasa efectiva mostrada en los estados consolidados de utilidad integral. En 2013 y 2012, estas diferencias son como sigue:

	<u>2013</u>	<u>%</u>	<u>2012</u>	<u>%</u>
Gasto por impuesto utilizando la tasa legal	\$ 127,632	30	\$ 102,289	30
Ajustes al gasto por impuestos utilizando la tasa legal				
Efecto fiscal de la inflación neto	(6,425)	(5.0)	(21,352)	(4.1)
Gastos no deducibles	2,251	1.8	2,626	0.9
Otros	<u>12,090</u>	<u>9.5</u>	<u>(774)</u>	<u>(0.2)</u>
Tasa efectiva de impuestos a la utilidad	<u>\$ 135,548</u>	<u>36.2</u>	<u>\$ 82,789</u>	<u>26.6</u>

Farmacias Benavides, S. A. B. de C. V. y Subsidiarias

Notas sobre los Estados Financieros Consolidados

31 de diciembre de 2013 y 2012

Los movimientos en las diferencias temporales durante el año son los siguientes:

	Saldo al 31 de diciembre de 2012	Reconocido en resultados	Reconocido en otro resultado integral	Saldo al 31 de diciembre de 2013
Beneficios a los empleados	\$ 47,471	\$ 1,311	(\$ 9,950)	\$ 38,832
Activo fijo e intangibles	175,782	(33,256)		142,526
Provisión incobrables	4,065	1,325		5,390
Provisiones	14,648	1,857		16,505
Deterioro de inventarios	2,525	(650)		1,875
Provisión PTU y otros	265	112		377
Pérdidas fiscales por amortizar	1,272	(1,124)		148
IMPAC por recuperar	<u>2,218</u>	<u> </u>	<u> </u>	<u>2,218</u>
	<u>248,246</u>	<u>(30,425)</u>	<u>(9,950)</u>	<u>207,871</u>
Gastos y seguros pagados por anticipado	(20,351)	(3,592)		(23,943)
	<u>(20,351)</u>	<u>(3,592)</u>	<u> -</u>	<u>(23,943)</u>
Activo por impuesto diferido	<u>\$ 227,895</u>	<u>(\$ 34,017)</u>	<u>(\$ 9,950)</u>	<u>\$ 183,928</u>

	Saldo al 1 de enero de 2012	Reconocido en resultados	Reconocido en otro resultado integral	Saldo al 31 de diciembre de 2012
Beneficios a los empleados	\$ 37,723	\$ 1,651	\$ 8,097	\$ 47,471
Activo fijo en intangibles	184,090	(8,308)		175,782
Provisión incobrables	5,091	(1,026)		4,065
Pasivos no deducibles al cierre	13,249	1,399		14,648
Reserva de mermas y obsoletos	2,192	333		2,525
Provisión PTU y otros	122	143		265
Pérdidas fiscales por amortizar	6,046	(4,774)		1,272
IMPAC por recuperar	<u>2,342</u>	<u>(124)</u>	<u> </u>	<u>2,218</u>
	<u>250,855</u>	<u>(10,706)</u>	<u>\$ 8,097</u>	<u>248,246</u>
Gastos y seguros pagados por anticipado	(20,549)	198		(20,351)
	<u>(20,549)</u>	<u>198</u>	<u> -</u>	<u>(20,351)</u>
Activo por impuesto diferido	<u>\$ 230,306</u>	<u>(\$ 10,508)</u>	<u>\$ 8,097</u>	<u>\$ 227,895</u>

Farmacias Benavides, S. A. B. de C. V. y Subsidiarias
 Notas sobre los Estados Financieros Consolidados
 31 de diciembre de 2013 y 2012

El análisis de los impuestos diferidos activos y pasivos es el siguiente:

	<u>2013</u>	<u>2012</u>
Impuesto diferido activo:		
Impuesto diferido activo que se recuperará dentro de los siguientes 12 meses	\$ 39,177	\$ 40,375
Impuesto diferido activo que se recuperará después de 12 meses	<u>146,176</u>	<u>187,520</u>
	185,353	227,895
Impuesto diferido pasivo:		
Impuesto diferido pasivo que se recuperará dentro de los siguientes 12 meses	\$ 1,425	\$ -
Impuesto diferido pasivo que se recuperará después de 12 meses	<u>-</u>	<u>-</u>
	<u>1,425</u>	<u>-</u>
Impuesto diferido (activo) pasivo - neto	<u>\$ 183,928</u>	<u>\$ 227,895</u>

Nota 18 - Ingresos y egresos

El costo de ventas y los gastos de operación clasificados por su naturaleza por los años terminados al 31 de diciembre de 2013 y 2012 se integran como sigue:

	<u>2013</u>	<u>2012</u>
Materia prima y otros insumos	\$ 8,338,781	\$ 8,053,077
Sueldos y salarios	729,317	669,904
Beneficios a corto plazo a los empleados	272,882	249,169
Otros gastos de personal (beneficios esporádicos)	37,603	14,512
Depreciación y amortización	162,827	222,799
Arrendamientos	503,249	454,723
Transporte y flete	36,304	41,911
Servicios básicos	167,113	160,285
Servicios externos y consultoría	153,611	101,625
Gasto de mantenimiento	127,233	151,548
Comunicación de voz y datos	45,298	42,798
Comisiones por uso de tarjeta de crédito	30,231	26,987
Propaganda y publicidad	48,809	38,415
Provisión cuentas incobrables	8,411	2,014
Seguros y gastos legales	<u>14,307</u>	<u>14,145</u>
	<u>\$ 10,675,976</u>	<u>\$ 10,243,912</u>
<u>Otros ingresos</u>		
Actualización por devolución de impuestos	984	\$ 1,895
Utilidad por venta de activo fijo	4,734	-
Activo mantenido para la venta	-	962
Marca	-	895
Otros ingresos distintos a la operación	<u>1,210</u>	<u>757</u>
	<u>\$ 6,928</u>	<u>\$ 4,509</u>

Farmacias Benavides, S. A. B. de C. V. y Subsidiarias

Notas sobre los Estados Financieros Consolidados

31 de diciembre de 2013 y 2012

	<u>2013</u>	<u>2012</u>
<u>Otros gastos</u>		
Pérdida por venta de activo	\$ 996	\$ 41,782
Penalizaciones	-	1,728
Otros Gastos	3,545	9,796
Comisiones bancarias	\$ 7,161	\$ 6,053
Activo mantenido para la venta	-	4,005
	<u>\$ 11,702</u>	<u>\$ 63,364</u>
<u>Ingresos financieros</u>		
Ingresos por intereses en depósitos bancarios de corto plazo	\$ 27,899	\$ 25,200
Utilidad cambiaria	23,187	18,486
	<u>\$ 51,086</u>	<u>\$ 43,686</u>
<u>Gastos financieros</u>		
Intereses por factoraje	25,054	19,915
Perdida cambiaria	3,659	2,030
Intereses por otros instrumentos financieros	-	324
	<u>\$ 28,713</u>	<u>\$ 22,269</u>

Nota 19 -Capital contable

a) Estructura del capital social

Al 31 de diciembre de 2013 y 2012, el capital social de la Compañía está integrado por 408,844,390 de acciones las cuales se componen de 50,000 acciones ordinarias serie A y 358,844 acciones ordinarias serie B, totalmente suscritas y pagadas sin valor nominal.

Al 31 de diciembre de 2013 y 2012 el capital social tiene un saldo de \$732,593 los cuales incluyen \$323,749 de efecto acumulado por inflación al 31 de diciembre de 1997.

b) Reserva para recompra de acciones propias

La Compañía podrá adquirir las acciones representativas de su capital social con cargo al capital contable, sin reducir el capital social o con cargo al capital social. En este último caso, las acciones se convierten en acciones en tesorería, sin requerir de un acuerdo de Asamblea de Accionistas. La Asamblea determina el monto que debe destinarse para la compra de acciones propias para cada ejercicio. Este monto no podrá exceder el saldo de las utilidades netas de la Compañía, incluyendo las utilidades retenidas. El monto de la reserva para la recompra de acciones propias es segregado de las utilidades retenidas.

c) Reserva legal

La utilidad neta está sujeta a la disposición legal que requiere separar 5% de la utilidad generada por la Compañía para constituir la reserva legal hasta que dicha reserva sea igual al 20% de su capital social. El monto de la reserva legal no puede distribuirse a los accionistas, excepto como dividendos en acciones.

Farmacias Benavides, S. A. B. de C. V. y Subsidiarias

Notas sobre los Estados Financieros Consolidados

31 de diciembre de 2013 y 2012

d) Distribución de utilidades y reducciones de capital

En octubre de 2013 las Cámaras Legislativas mexicanas aprobaron la emisión de una nueva LISR la cual fue publicada en el DOF el 11 de diciembre de 2013 y entró en vigor el 1 de enero de 2014. Entre otros aspectos, en esta Ley se establece un impuesto del 10% por las utilidades generadas a partir de 2014 a los dividendos que se pagan a residentes en el extranjero y a personas físicas mexicanas, el cual será retenido por la Compañía y tendrá el carácter de definitivo, no obstante las utilidades retenidas de la Compañía hasta el 31 de diciembre de 2013 se encuentran amparadas con el saldo de la CUFIN, por lo que no serían sujetas de dicha retención; asimismo, se establece que para los ejercicios de 2001 a 2013, la utilidad fiscal neta se determinará en los términos de la LISR vigente en el ejercicio fiscal de que se trate.

Los dividendos que se paguen estarán libres del ISR si provienen de la CUFIN. Los dividendos que excedan de CUFIN causarán un impuesto equivalente al 42.86% si se pagan en 2014. El impuesto causado será a cargo de la Compañía y podrá acreditarse contra el ISR del ejercicio o el de los dos ejercicios inmediatos siguientes. Los dividendos pagados que provengan de utilidades previamente gravadas por el ISR no estarán sujetos a ninguna retención o pago adicional de impuestos.

En caso de reducción de capital, los procedimientos establecidos por la LISR disponen que se dé a cualquier excedente del capital contable sobre los saldos de las cuentas del capital contribuido, el mismo tratamiento fiscal que el aplicable a los dividendos. Los dividendos distribuidos a los accionistas deben de pagarse del saldo de la "Cuenta de utilidad fiscal neta" (CUFIN). Cualquier dividendo pagado en exceso de CUFIN está sujeto a la tasa de ISR de 42.9% a cargo del Grupo. El ISR resultante puede acreditarse contra ISR causado en el mismo año y los dos posteriores y/o contra IETU del periodo. El saldo de CUFIN se determina conforme a las disposiciones fiscales vigentes.

Con fecha 19 de octubre de 2012, la Asamblea de Accionistas del Grupo decretó el pago de dividendos de los resultados acumulados como sigue; i) con fecha 31 de octubre de 2012 el pago por \$180,014 a razón de \$0.44030 pesos moneda nacional por cada una de las acciones contra la entrega del cupón número 10, adherido a los títulos que amparan las actuales acciones en circulación representativas del capital social. Estos dividendos no fueron sujetos a impuestos debido a que provienen del saldo de CUFIN.

Con fecha 31 de mayo de 2013, la Asamblea de Accionistas del Grupo decretó el pago de dividendos de los resultados acumulados como sigue; i) con fecha 31 de octubre de 2013 el pago por \$118,566 a razón de \$0.41430 pesos moneda nacional por cada una de las acciones contra la entrega del cupón número 10, adherido a los títulos que amparan las actuales acciones en circulación representativas del capital social. Estos dividendos no fueron sujetos a impuestos debido a que provienen del saldo de CUFIN.

Con fecha 31 de octubre de 2013, la Asamblea de Accionistas del Grupo decretó el pago de dividendos de los resultados acumulados como sigue; i) con fecha 31 de octubre de 2013 el pago por \$169,576 a razón de \$0.41477 pesos moneda nacional por cada una de las acciones contra la entrega del cupón número 10, adherido a los títulos que amparan las actuales acciones en circulación representativas del capital social. Estos dividendos no fueron sujetos a impuestos debido a que provienen del saldo de CUFIN.

Farmacias Benavides, S. A. B. de C. V. y Subsidiarias

Notas sobre los Estados Financieros Consolidados

31 de diciembre de 2013 y 2012

Nota 20 -Administración del capital

El Grupo se asegura de conservar una calificación crediticia sólida e indicadora sobre la razonabilidad de su capital contable, que permita sustentar su negocio y maximizar el valor de inversión de sus accionistas. El Grupo administra su estructura de capital, y en su caso, efectúa ajustes requeridos con base en los cambios de las condiciones económicas. Para tal efecto, el Grupo puede ajustar el pago de dividendos, rembolsar capital o emitir nuevas acciones. Durante 2013 y 2012, el Grupo no ha efectuado cambios en los objetivos, políticas o procesos de administración de capital.

a) Política de inversiones

El Grupo realiza inversiones de acuerdo a sus planes de crecimiento y optimización de sus operaciones. Para tal propósito la Administración tiene facultades suficientes para efectuar inversiones relacionadas con el negocio sobre los planes y proyectos aprobados por la Asamblea de Accionistas.

b) Administración del capital de trabajo

El objetivo del Grupo es la administración eficiente del capital de trabajo a través de una gestión adecuada de sus cuentas por cobrar a través de una eficiente administración de su cobranza. Asimismo, la Administración ha puesto especial énfasis en la eficiente gestión de inventarios, para lo cual, ha realizado inversiones en sistemas de información de última generación que le permitan reducir en forma importante los niveles de existencias tanto en sus centros de distribución como en locales, sin descuidar los niveles de disponibilidad de productos en las farmacias. La Administración busca establecer relaciones de largo plazo con sus proveedores administrando efectivamente los plazos de pago pactados.

Así mismo como práctica de la industria la compañía mantiene una razón de liquidez mínima que le permite una administración eficiente ya que desde la perspectiva de la administración podría ser negativa una razón circulante excesiva, especialmente si se forma con efectivo que permanece ocioso, o con inventarios desproporcionados a las necesidades del negocio.

Nota 21 - Utilidad por acción

Al 31 de diciembre de 2013 y 2012, la utilidad por acción ordinaria se determina como sigue:

	<u>2013</u>	<u>2012</u>
Utilidad atribuible a los tenedores de instrumentos de participación en el capital neto	\$ 298,720	\$ 258,176
Resultado disponible para accionistas comunes, básico	298,720	258,276
Promedio ponderado de número de acciones, básico (cifra en miles de unidades)	<u>408,844</u>	<u>408,844</u>
Ganancia básica por acción	<u>\$ 0.73</u>	<u>\$ 0.63</u>

Al 31 de diciembre de 2013 y 2012, el Grupo no cuenta con un programa de pagos basados en acciones para sus ejecutivos, por lo tanto, el valor de la acción básica y diluida es el mismo.

Farmacias Benavides, S. A. B. de C. V. y Subsidiarias

Notas sobre los Estados Financieros Consolidados

31 de diciembre de 2013 y 2012

Nota 22 - Información por segmentos

La Administración del Grupo analiza de manera selectiva y para propósitos internos, el volumen de ventas para cada una de las distintas líneas de productos que comercializa, considerando de la misma manera ciertas agrupaciones geográficas asociadas. Para propósitos informativos y solo para conveniencia del usuario de los estados financieros consolidados, a continuación se muestra los volúmenes de venta por departamento y por agrupaciones geográficas asociadas dentro del territorio nacional mexicano:

Información financiera por línea de productos y zona geográfica.

La mezcla de ventas por línea de productos al 31 de diciembre de 2013 y 2012 es como sigue:

<u>Departamento</u>	<u>2013</u>	<u>%</u>	<u>2012</u>	<u>%</u>
Farmacia	\$ 6,448,504	58	\$ 5,838,722	55
Consumo	2,227,907	20	2,271,579	21
Higiénicos y belleza	2,230,891	20	2,294,845	22
Fotografía	<u>176,513</u>	<u>2</u>	<u>217,169</u>	<u>2</u>
	<u>\$ 11,083,815</u>	<u>100</u>	<u>\$ 10,622,315</u>	<u>100</u>

El 95 % de los ingresos de la compañía se celebran con el público en general y únicamente el 5% restante son mediante clientes a crédito. Véase nota 6.

La distribución de ventas por zona geográfica en el interior del país al 31 de diciembre de 2013 y 2012, es como sigue:

<u>Zona geográfica</u>	<u>2013</u>	<u>%</u>	<u>2012</u>	<u>%</u>
Noreste	\$ 5,914,692	54	\$ 5,686,746	54
Noroeste	2,802,604	25	2,782,371	26
Centro	1,550,653	14	1,363,197	13
Occidente	<u>815,866</u>	<u>7</u>	<u>790,001</u>	<u>7</u>
	<u>\$ 11,083,815</u>	<u>100</u>	<u>\$ 10,622,315</u>	<u>100</u>

Nota 23 - Contingencias y compromisos

- a) El Grupo tiene celebrados contratos de prestación de servicios entre ellas, los cuales están relacionados con la compra, almacenaje y transportación de productos, así como servicios administrativos y de carácter legal, de finanzas y procesamiento electrónico de datos.
- b) Conforme a la Ley de ISR, las empresas que realicen operaciones con partes relacionadas están sujetas a obligaciones fiscales en cuanto a la determinación de los precios pactados, ya que éstos deberán ser equiparables a los que se utilizarían con o entre partes independientes en operaciones comparables. Las autoridades fiscales podrían rechazar los montos determinados y exigir el pago de impuestos. La Administración estima que todas las transacciones con partes relacionadas están a valor de mercado y, por lo tanto, no tiene alguna contingencia al respecto.

Farmacias Benavides, S. A. B. de C. V. y Subsidiarias

Notas sobre los Estados Financieros Consolidados

31 de diciembre de 2013 y 2012

- c) Conforme a la legislación fiscal vigente, las autoridades fiscales respectivas pueden ejercer sus facultades de fiscalización en el curso normal de las operaciones del Grupo. La autoridad fiscal tiene la facultad de revisar hasta cinco ejercicios fiscales anteriores a la última declaración de ISR presentada por el Grupo. El Grupo no puede anticipar si las revisiones mencionadas darán origen a contingencias futuras, sin embargo, estos serán revelados y/o reconocidos en cuanto se conozcan.
- d) En 2002 y 2003, la Compañía consideró como ingreso acumulable el ajuste anual por inflación por un monto de \$ 57,000, determinado a través de los Índices Nacionales de Precios al Consumidor emitidos por Banco de México, los cuales resultaron controversiales en esos años debido al incumplimiento por Banco de México en lo relativo a la metodología de cálculo. Derivado de lo anterior, en 2009 la Compañía solicitó la devolución del impuesto que le generó considerar como ingreso acumulable el ajuste anual por inflación de 2002 y 2003.

Con fecha 6 de abril de 2010, la autoridad notificó resolución desfavorable a la solicitud de devolución. Con fecha 10 de junio de 2010, fue presentada demanda de nulidad a la resolución determinada por la autoridad. El 14 de abril de 2011, el tribunal notificó a las autoridades fiscales de la admisión de la demanda de nulidad.

Con fecha 22 de marzo de 2012, la Compañía recibió sentencia desfavorable del tribunal fiscal, en virtud de la aplicación de una jurisprudencia de la segunda sala de la suprema corte de justicia de la nación, la Compañía presentó el día 16 de abril de 2012 una demanda de amparo directo ante el tribunal colegiado en materia administrativa.

A la fecha de emisión de estos estados financieros consolidados la Compañía está en espera de la resolución al recurso de la revisión presentado ante la suprema corte de justicia de la nación.

- e) El Grupo mantiene juicios u otras acciones legales relevantes que se detallan a continuación.

1. Carátula: Humberto A. Ríos Valenzuela vs. Servicios Operacionales Benavides S. A. de C. V. y/o Farmacias Benavides, S. A. B. de C. V.
Juzgado: Junta Local de Conciliación y Arbitraje en Hermosillo, Sonora.
Expediente: 1088/2005
Origen: Se presenta Demanda Laboral en la que se reclama la indemnización constitucional y salarios caídos por presunto despido injustificado en que habría incurrido la empresa.
Cuantía: \$1,857
Estado: En éste juicio se dictó laudo en contra de la empresa, por lo que se presentó amparo contra el mismo, el que actualmente se encuentra pendiente de resolverse.

En opinión de los asesores legales de la sociedad, no es probable que de este juicio puedan derivar pérdidas significativas para la sociedad.

2. Carátula: María Guadalupe Tovar Sánchez vs. Droguería Benavides S. A. de C. V.
Juzgado: Junta Local de Conciliación y Arbitraje en Torreón, Coahuila.
Expediente: 478/2000.
Origen: Se presenta Demanda Laboral en la que se reclama la indemnización constitucional y salarios caídos por presunto despido injustificado en que habría incurrido la empresa.
Cuantía: \$1,059
Estado: En marzo de 2006 se dictó laudo absolviendo a la empresa de lo reclamado por la parte actora, sin embargo la actora promovió amparo contra este obteniendo la protección y amparo de la justicia federal, por lo que quedo sin efectos el laudo y las actuaciones realizadas, está pendiente de desahogo todas las pruebas, la parte actora no ha localizado a los testigos a cargo de la parte demandada.

Farmacias Benavides, S. A. B. de C. V. y Subsidiarias

Notas sobre los Estados Financieros Consolidados

31 de diciembre de 2013 y 2012

En opinión de los asesores legales de la sociedad, no es probable que de este juicio puedan derivar pérdidas significativas para la sociedad.

3. Carátula: Ana María Uresti Sanchez vs. Servicios Operacionales Benavides S. A. de C. V. y/o Farmacias Benavides, S. A. B. de C. V.
Juzgado: Junta Local de Conciliación y Arbitraje en Monterrey, Nuevo León.
Expediente: 5904/i/10/2007.
Origen: Se presenta Demanda Laboral en la que se reclama la indemnización constitucional y salarios caídos por presunto despido injustificado en que habría incurrido la empresa.
Cuantía: \$974
Estado: En enero de 2009 se dicta laudo en el que se absuelve a la demandada de diversas prestaciones únicamente condenando al pago de proporcionales, la actora presenta amparo contra este obteniendo la protección y amparo de la justicia federal, por lo que quedo sin efectos el laudo y las actuaciones realizadas, están pendientes el desahogo de confesional y testimonial, de las que la actora no localiza domicilio.

En opinión de los asesores legales de la sociedad, no es probable que de este juicio puedan derivar pérdidas significativas para la sociedad.

4. Carátula: María Del Socorro Martínez Martínez vs. Servicios Operacionales Benavides, S. A. de C. V. y/o Farmacias Benavides, S. A. B. de C. V.
Juzgado: Junta Local de Conciliación y Arbitraje en Nogales, Sonora.
Expediente: 0951/2011.
Origen: Se presenta Demanda Laboral en la que se reclama la indemnización constitucional y salarios caídos por presunto despido injustificado en que habría incurrido la empresa.
Cuantía: \$1,156
Estado: Se encuentra en periodo de pruebas, pendiente desahogo de confesionales y testimoniales de la parte actora.

En opinión de los asesores legales de la sociedad, no es probable que de este juicio puedan derivar pérdidas significativas para la sociedad.

5. Carátula: Marco Antonio Miranda Flores vs. Servicios Operacionales Benavides S. A. de C. V. y/o Farmacias Benavides, S. A. B. de C. V.
Juzgado: Junta Local de Conciliación y Arbitraje en Nogales, Sonora.
Expediente: 1913/2009/2.
Origen: Se presenta Demanda Laboral en la que se reclama la indemnización constitucional y salarios caídos por presunto despido injustificado en que habría incurrido la empresa.
Cuantía: \$1,697
Estado: Se encuentra en inicio de la audiencia trifásica, se difiere la audiencia inicial pues ampliaron contra Farmacias Benavides, S. A. B. de C. V.

En opinión de los asesores legales de la sociedad, no es probable que de este juicio puedan derivar pérdidas significativas para la sociedad.

6. Carátula: Teresa Muñoz Gutiérrez vs. Servicios Operacionales Benavides S. A. de C. V. y/o Farmacias Benavides, S. A. B. de C. V.
Juzgado: Junta Local de Conciliación y Arbitraje en Guadalajara, Jalisco.
Expediente: 839/2010.
Estado: Se presenta Demanda Laboral en la que se reclama la indemnización constitucional y salarios caídos por presunto despido injustificado en que habría incurrido la empresa.
Cuantía: 2,927
Estado: Se encuentra en inicio de la audiencia trifásica. Se presenta incidente de incompetencia.

Farmacias Benavides, S. A. B. de C. V. y Subsidiarias

Notas sobre los Estados Financieros Consolidados

31 de diciembre de 2013 y 2012

En opinión de los asesores legales de la sociedad, no es probable que de este juicio puedan derivar pérdidas significativas para la sociedad.

7. Carátula: Luis Enrique de Lira Hernández vs. Servicios Operacionales Benavides S. A. de C. V. y/o Farmacias Benavides, S. A. B. de C. V.
Juzgado: Junta Local de Conciliación y Arbitraje en Monterrey, Nuevo León.
Expediente: 5651/i/10/2009.
Origen: Se presenta Demanda Laboral en la que se reclama la indemnización constitucional y salarios caídos por presunto despido injustificado en que habría incurrido la empresa.
Cuantía: \$1,053
Estado: Se encuentra en periodo de pruebas, pendiente desahogo de confesionales y testimoniales de la parte actora.

En opinión de los asesores legales de la sociedad, no es probable que de este juicio puedan derivar pérdidas significativas para la sociedad.

8. Carátula: Cesar Aron Ramírez Vázquez vs. Servicios Operacionales Benavides S. A. de C. V. y/o Farmacias Benavides, S. A. B. de C. V.
Juzgado: Junta Local de Conciliación y Arbitraje en Hermosillo, Sonora.
Expediente: 3952/2009.
Origen: Se presenta Demanda Laboral en la que se reclama la indemnización constitucional y salarios caídos por presunto despido injustificado en que habría incurrido la empresa.
Cuantía: \$1,691
Estado: Se dictó resolución condenando a la empresa en las prestaciones reclamadas, se interpone recurso de amparo, mismo que se encuentra pendiente de resolverse.

En opinión de los asesores legales de la sociedad, no es probable que de este juicio puedan derivar pérdidas significativas para la sociedad.

9. Carátula: Secretaría de Finanzas y Tesorería General del Estado de Nuevo León vs. Benavides de Reynosa S. A. de C. V. y/o Farmacias Benavides, S. A. B. de C. V.
Juzgado: Dirección Legal Hacendaria.
Expediente: DF-19-RG-1188.
Origen: A Benavides de Reynosa le fue fincado crédito fiscal por la cantidad de \$24'348,843.47 M.N. este crédito deriva de revisión que se hizo por parte de la Dirección de Fiscalización de la subsecretaria de Finanzas y Tesorería General del Estado de Nuevo León al ejercicio fiscal del 2008 (ietu e iva), se realizó una visita domiciliaria y a criterio de la autoridad no se acreditaron ciertos depósitos por lo que se finco multa por omitir estos en la declaración.
Cuantía: \$24,349
Estado: Se presentó recurso de revocación contra la multa impuesta, actualmente se presentaron pruebas y se encuentra en pendiente de dictarse resolución.

En opinión de los asesores legales de la sociedad, hay constancias suficientes para desacreditar la sanción impuesta.

10. Carátula: Banco Santander (México), S. A. Institución de Banca Múltiple, Grupo Financiero Santander México vs. Farmacias Benavides, S. A. B. de C. V. y otros.
Juzgado: Juzgado primero de Jurisdicción concurrente en Monterrey, Nuevo León.
Expediente 614/2013.

Farmacias Benavides, S. A. B. de C. V. y Subsidiarias

Notas sobre los Estados Financieros Consolidados

31 de diciembre de 2013 y 2012

Origen: Se trata de Juicio Ordinario Mercantil, en el que se reclama lo siguiente: i) Celebración de Oferta Publica Forzosa de adquisición de acciones, en relación al capital accionario de del fideicomiso F/2112346-1 de Banco Santander; ii) Declaración judicial de nulidad (sic) de todos y cada uno de los acuerdos y decisiones corporativas tomadas respecto de a Farmacias Benavides, S. A. B. de C. V., celebradas desde el día 10 de noviembre de 2010 hasta la fecha, en relación a las sociedad mediante el ejercicio de los derechos correspondientes a las acciones adquiridas indirectamente por Grupo Casa Saba, así como la destrucción retroactiva de todos los efectos de dichos acuerdos y decisiones, como consecuencia directa de no haber realizado la Oferta Publica Forzosa de adquisición de acciones, respecto del capital accionario del Fideicomiso demandante; iii) Pago de la suma de dinero a que tiene "derecho" a recibir el fideicomiso demandante, respecto de la tenencia accionara que detenta, con motivo de la Oferta Publica Forzosa de adquisición de acciones; iv) Pago de daños y perjuicios ocasionados al fideicomiso demandante, por no haber celebrado la Oferta Publica Forzosa de adquisición de acciones; v) Pago de daños y perjuicios ocasionados al fideicomiso demandante, con motivo de los actos ilícitos cometidos al haber tomado acuerdos y decisiones financieras respecto del patrimonio de la sociedad señalada previamente en conflicto de intereses, por la adquisición de un inmueble en el municipio de San Nicolás de los Garza, Nuevo León y por la compra de la sociedad Farmacias ABC de México, S. A. de C. V. y todas aquellas operaciones realizadas y no realizadas en términos de mercado abierto entre Farmacias Benavides y Grupo Casa Saba; vi) Pago de gastos y costas.


Cuantía:

Indeterminada.


Estado:

Se emplazó a la empresa el 26 de julio de 2013, a la fecha se presentó contestación de la demanda el 19 de Agosto de 2013. Se ha desahogado la vista de la contraparte respecto a la contestación presentada. Además de que a la fecha de emisión de estos estados financieros el contrato de compra venta de Farmacias ABC, S.A.B. de C.V. por parte de Farmacias Benavides ya no se concretó por lo que se reduce aún más la contingencia.

En opinión de los asesores legales de la Sociedad, se estima que una sentencia definitiva condenatoria resulta poco probable.



C.P. José Luis Rojas Toledo
Director General



Lic. Gerardo Daniel Ramírez Gómez
Director de Finanzas